



Einwohnergemeinde Münchenbuchsee

Jahresrechnung 2023



Gemeinde
Münchenbuchsee

INHALTSVERZEICHNIS

1	BERICHTERSTATTUNG	4
1.2	Spezialfinanzierungen	11
2	ECKDATEN	13
2.1	Übersicht.....	13
2.2	Selbstfinanzierung / Finanzierungsergebnis.....	14
2.3	Gestufte Erfolgsausweise.....	15
2.3.1	Gesamthaushalt	15
2.3.2	Allgemeiner Haushalt	16
2.3.3	Spezialfinanzierung Feuerwehr	17
2.3.4	Spezialfinanzierung Wasserversorgung.....	18
2.3.5	Spezialfinanzierung Abwasserentsorgung	19
2.3.6	Spezialfinanzierung Abfall	20
2.3.7	Spezialfinanzierung Wärmeverbund	21
3	BILANZ	22
4	FUNKTIONEN	23
4.1	Erfolgsrechnung.....	23
4.2	Investitionsrechnung	33
5	SACHGRUPPEN	34
5.1	Erfolgsrechnung.....	34
5.2	Investitionsrechnung	35
6	GELDFLUSSRECHNUNG	36
7	FINANZKENNZAHLEN	38
7.1	Gesamthaushalt	38
7.2	Allgemeiner Haushalt.....	39
7.3	Spezialfinanzierung Wasserversorgung	40
7.4	Spezialfinanzierung Abwasserentsorgung.....	40
7.5	Spezialfinanzierung Abfall	41
7.6	Spezialfinanzierung Feuerwehr	41
7.7	Spezialfinanzierung Wärmeverbund	41
8	ANTRAG DER EXEKUTIVE	42
9	BESTÄTIGUNGSBERICHT / BERICHT DATENAUF SICHTSSTELLE	44
10	GENEHMIGUNG DER JAHRESRECHNUNG	47

11	ANHANG	48
11.1	Regelwerk	48
11.1.1	Angewendetes Regelwerk	48
11.1.2	Bewertung Finanzvermögen	48
11.1.3	Bewertung Verwaltungsvermögen	49
11.1.4	Aktivierungsgrenzen	49
11.1.5	Bestehendes Verwaltungsvermögen	49
11.2	Grundlagen der Jahresrechnung	50
11.3	Eigenkapitalnachweis	50
11.4	Rückstellungsspiegel.....	51
11.5	Beteiligungsspiegel.....	52
11.6	Gewährleistungsspiegel	54
11.7	Anlagespiegel	55
11.7.1	Anlagespiegel - Finanzvermögen	55
11.7.2	Anlagespiegel - Sachanlagen Verwaltungsvermögen	56
11.7.3	Anlagespiegel - Übriges Verwaltungsvermögen	57
11.8	Kreditkontrolle.....	58
11.8.1	Verpflichtungskreditkontrolle für Investitionen.....	58
11.8.2	Nachkredite	64
11.9	Wiederbeschaffungswerte	68
11.9.1	Spezialfinanzierung Wasserversorgung.....	68
11.9.2	Spezialfinanzierung Abwasserentsorgung	69
11.9.3	Spezialfinanzierung Wärmeverbund	70
12	DETAILS ZUR RECHNUNG	71
12.1	Bilanz.....	71
12.2	Erfolgsrechnung nach Funktionen.....	78
12.3	Erfolgsrechnung nach Sachgruppen	112
12.4	Investitionsrechnung nach Funktionen	120
12.5	Investitionsrechnung nach Sachgruppen.....	126

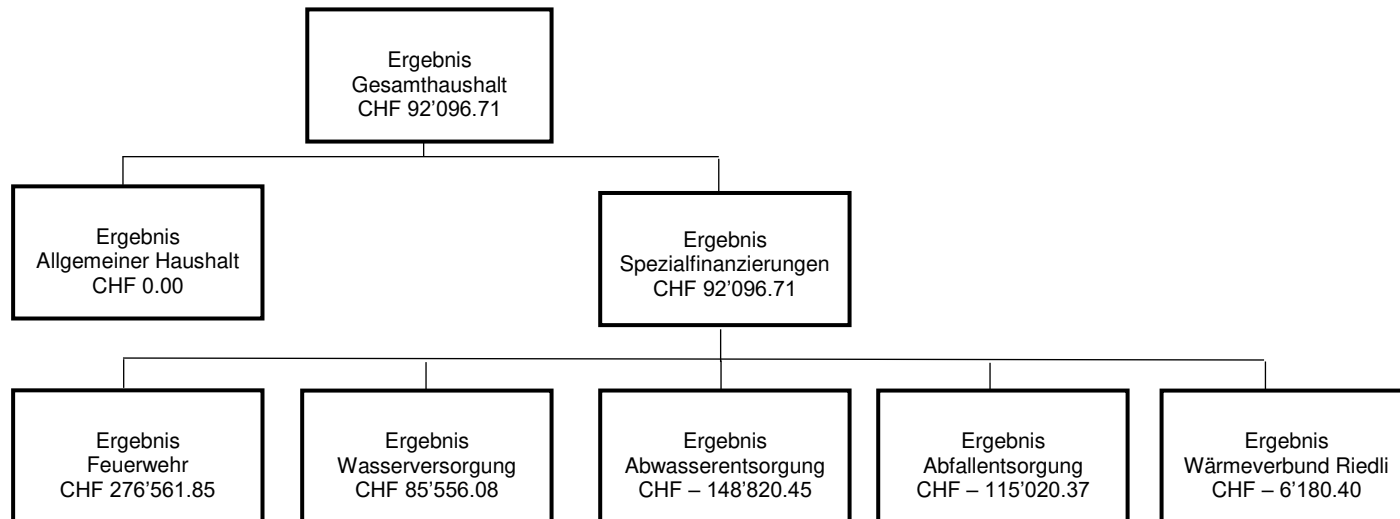
1 BERICHTERSTATTUNG

Allgemeines

Die vorliegende Jahresrechnung 2023 wurde nach dem Rechnungslegungsmodell HRM2 gemäss Art. 70 Gemeindegesetz (GG) des Kantons Bern erstellt.

Zum Einsatz gelangte die Software Abacus welche im Rechenzentrum RIO der Firma Talus AG in Wiler bei Seedorf betrieben wird.

Ergebnisse



Ergebnis Gesamthaushalt

Der Gesamthaushalt schliesst mit einem Ertragsüberschuss von CHF 92'096.71 ab. Budgetiert war ein Aufwandüberschuss von CHF 347'700.00. Gegenüber dem Budget beträgt die Besserstellung CHF 439'796.71.

Diese Besserstellung ist auf die Ergebnisse der Spezialfinanzierungen (SF) zurückzuführen. Die SF Wasserversorgung (CHF 193'056.08), die SF Abwasserentsorgung (CHF 213'279.55) und auch die SF Feuerwehr (CHF 107'261.85) schliessen deutlich besser ab als budgetiert.

Ergebnis Allgemeiner Haushalt

Das Budget 2023 des Allgemeinen Haushaltes sah, dank einer Entnahme aus der finanzpolitischen Reserve in der Höhe von CHF 948'100.00, ein ausgeglichenes Ergebnis vor. Das nun ausgewiesene ausgeglichene Ergebnis wird durch eine Einlage in die finanzpolitische Reserve in der Höhe von CHF 987'726.42 und einer Einlage in die Spezialfinanzierung Vorfinanzierung Hochbauten des Verwaltungsvermögens in der Höhe von CHF 999'241.39 erzielt.

Der betriebliche Aufwand ist gegenüber dem Budget um insgesamt CHF 451'554.94 tiefer. Dies betrifft vor allem den Transferaufwand (Entschädigungen an Gemeinwesen, Beiträge an Gemeinwesen und Dritte) welcher um insgesamt CHF 459'096.04 tiefer ausfällt als budgetiert.

Der betriebliche Ertrag ist um CHF 1'953'438.90 höher ausgefallen als budgetiert. Die Besserstellung ist vor allem auf Mehrerträge im Bereich der Fiskalerträge (Steuern) zurückzuführen. Die Fiskalerträge sind um insgesamt CHF 1'650'517.40 höher ausgefallen. Auch der Transferertrag ist gegenüber dem Budget um CHF 195'431.27 höher ausgefallen.

Die nachfolgenden Kommentare beziehen sich auf den Gesamthaushalt.

Personalaufwand

Der Personalaufwand ist CHF 27'182.25 tiefer als budgetiert. Die Aufwendungen für Behörden und Kommissionen sind um CHF 16'266.40 tiefer als budgetiert. Dies ist auf Minderaufwendungen bei den Sitzungsgeldern zurückzuführen. Die Löhne für das Verwaltungs- und Betriebspersonal sind um insgesamt CHF 64'861.45 höher ausgefallen. Dies ist vor allem auf einen Mehraufwand im Bereich der Schulliegenschaften und zusätzliche Stellenprozente bei der Schulsozialarbeit zurückzuführen. Der übrige Personalaufwand ist um total CHF 31'460.20 tiefer als budgetiert. Dies betrifft vor allem das nicht ausgeschöpfte Budget im Bereich der Aus- und Weiterbildung.

Sach- und Betriebsaufwand

Der Sach- und Betriebsaufwand ist gegenüber dem Budget um insgesamt CHF 316'401.15 tiefer ausgefallen. Der Material- und Warenaufwand ist um CHF 53'371.25 tiefer als budgetiert. Dies betrifft das Betriebs- und Verbrauchsmaterial und die Lehrmittel der Schule. Für Dienstleistungen und Honorare (u.a. Tageskarten SBB, Verwertungs- und Abfallkosten) sind die Aufwendungen CHF 218'495.62 tiefer. Auch die Aufwendungen für den Unterhalt Mobilien sind um CHF 22'919.05 tiefer als budgetiert.

Abschreibungen

Der Aufwand für Abschreibungen (Verwaltungsvermögen) ist gegenüber dem Budget (CHF 2'165'700.00) um CHF 270.90 oder 0.012% höher ausgefallen.

Finanzaufwand

Der Finanzaufwand ist gegenüber dem Budget um CHF 247'841.10 höher. Das Budget für den baulichen Unterhalt wurde im Jahr 2023 um CHF 233'434.65 überschritten. Dabei handelt es sich um die Abschlussarbeiten der Sanierung der Liegenschaft an der Bernstrasse 21 (Kantonspolizei).

Die Aufwendungen für die Verzinsung der langfristigen Finanzverbindlichkeiten ist um CHF 10'500.00 höher als budgetiert.

Einlagen in Fonds und Spezialfinanzierungen (SF)

Die Einlagen sind um insgesamt CHF 8'082.00 tiefer ausgefallen. Infolge der höheren Erträge bei den Anschlussgebühren (welche mit den ordentlichen Einlagen in den Werterhalt der SF verrechnet werden können) sind die Einlagen entsprechend tiefer ausgefallen.

Transferaufwand

Der Transferaufwand ist im Vergleich zum Budget um CHF 694'014.99 tiefer ausgefallen. Die Entschädigung an den Regionalen Sozialdienst ist um CHF 404'245.39 tiefer. Der Beitrag pro Einwohner an den Lastenausgleich Sozialhilfe ist weniger hoch als angenommen. Zahlungen an den Kanton Bern für den Lastenausgleich Öffentlicher Verkehr und den Lastenausgleich Ergänzungsleistungen (EL) sind total CHF 123'730.00 tiefer als budgetiert. Die Minderaufwendungen beim Lastenausgleich Öffentlicher Verkehr sind auf eine Gutschrift aus dem Jahr 2022 und beim Lastenausgleich EL auf weniger Einwohner (gegenüber dem Budget) zurückzuführen. Auch der Beitrag an die Feuerwehr Region Moossee ist CHF 162'537.55 tiefer als budgetiert. Dieser Minderaufwand ist auf die Gewinnverteilung aus der Jahresrechnung 2023 der Feuerwehr Region Moossee zurückzuführen.

Ausserordentlicher Aufwand

Der ausserordentliche Aufwand beträgt CHF 3'018'647.31 und ist somit CHF 1'986'947.31 höher als budgetiert. Der Mehraufwand setzt sich aus den nicht budgetierten Einlagen in die finanzpolitische Reserve (CHF 987'726.42) und der ebenfalls nicht budgetierten, zusätzlichen Einlage in die SF Vorfinanzierung Hochbauten im Umfang von CHF 999'241.39 zusammen. Diese beiden Einlagen konnten aufgrund des positiven Ergebnisses der Erfolgsrechnung des Allgemeinen Haushaltes vorgenommen werden.

Fiskalertrag

Der Fiskalertrag ist gegenüber dem Budget um CHF 1'650'517.40 höher ausgefallen. Die direkten Steuern der natürlichen Personen (Einkommens-, Vermögens- und Quellensteuern) sind CHF 282'644.90 höher als budgetiert. Auch die Erträge der direkten Steuern der juristischen Personen (Gewinn- und Kapitalsteuern) sind CHF 598'156.20 höher ausgefallen. Die übrigen direkten Steuern (Grundstückgewinn, Sonderveranlagungen, Erbschafts- und Schenkungssteuern) sind um CHF 763'216.30 höher als budgetiert. Die Ertragseinbrüche des Jahres 2021 (infolge der Corona-Pandemie) haben dazu geführt, dass die Fiskalerträge im Budget 2023 entsprechend vorsichtiger budgetiert worden sind. Bereits in der Jahresrechnung 2022 wie nun auch in der Jahresrechnung 2023 kann festgestellt werden, dass sich die Fiskalerträge sehr erfreulich entwickelt haben.

Entgelte

Die Erträge der Entgelte sind um CHF 29'105.91 oder 0.42% tiefer ausgefallen als budgetiert.

Aufgrund der geringen Abweichung (Umsatz Entgelte Jahresrechnung 2023: CHF 6'820'194.09) wird auf eine detaillierte Begründung verzichtet.

Finanzertrag

Der Finanzertrag ist gegenüber dem Budget 2023 um insgesamt CHF 793'004.72 höher ausgefallen. Die Erträge aus Zinsen (Steuerverwaltung des Kantons Bern, Finanzanlagen, Verrechnete Zinsen) sind um CHF 42'067.95 höher als budgetiert. Auch die Mietzinse der Liegenschaften des Finanzvermögens (Baurechtszins Kanton Bern) sind CHF 61'157.55 höher als budgetiert. Die Einwohnergemeinden des Kanton Bern sind verpflichtet, die Buchwerte des Finanzvermögens regelmässig zu überprüfen. Durch den Abschluss des Baurechtsvertrages Buechlimatt musste die Parzelle neu bewertet werden. Die Markwertanpassung, welche erfolgswirksam ist, beträgt CHF 584'884.00.

Entnahmen aus Fonds und Spezialfinanzierungen (SF)

Die Entnahmen sind um CHF 8'423.60 höher als budgetiert. Die Abweichung ist auf die Entnahme aus der SF Werterhalt (Abwasserentsorgung) zurückzuführen. Die Höhe der Entnahme entspricht der Höhe der Abschreibungen. Die Abschreibungen sind höher als budgetiert, entsprechend ist auch die Entnahme aus der SF Werterhalt höher.

Transferertrag

Der Transferertrag ist gegenüber dem Budget um CHF 189'673.67 höher ausgefallen. Die Entschädigungen vom Kanton Bern (Entschädigung Betreuungsgutscheine) sind um CHF 51'565.82 höher. Auch die Beiträge des Kantons Bern (Beitrag Tagesschule) sind um CHF 229'858.85 höher. Demgegenüber ist der Zuschuss aus dem Finanzausgleich (Disparitätenabbau) um CHF 106'117.00 tiefer ausgefallen als budgetiert. Auch die Gewinnablieferung der EMAG (Energie Münchenbuchsee AG) ist um CHF 40'924.80 tiefer als budgetiert.

Ausserordentlicher Ertrag

Der ausserordentliche Ertrag ist um CHF 973'280.60 tiefer als budgetiert. Die budgetierte Entnahme aus der finanzpolitischen Reserve im Umfang von CHF 948'100.00 musste, aufgrund des positiven Rechnungsergebnis des Allgemeinen Haushaltes, nicht vorgenommen werden. Ebenfalls tiefer als budgetiert, ist die Entnahme aus der SF Vorfinanzierung Hochbauten. Da nicht alle geplanten Investitionen im Bereich der Schulliegenschaften ausgeführt werden konnten, sind auch keine höheren Abschreibungen vorzunehmen.

Spezialfinanzierungen (SF) übergeordnetes Recht

SF Wasserversorgung

Die Wasserversorgung (Funktion 7101) schliesst mit einem Ertragsüberschuss von CHF 85'556.08 ab. Budgetiert war ein Aufwandüberschuss von CHF 107'500.00. Die Besserstellung gegenüber dem Budget beträgt CHF 193'056.08.

Vor allem die tieferen Aufwendungen haben zu diesem guten Ergebnis beigetragen. So sind die Aufwendungen für die Wasserbeschaffung insgesamt CHF 104'233.00 tiefer als budgetiert. Auch die Aufwendungen für den Unterhalt der Anlagen (CHF 59'360.50) und den Zählerunterhalt (CHF 12'097.25) fallen deutlich tiefer aus.

Das Eigenkapital (Rechnungsausgleich) der SF Wasserversorgung beträgt CHF 547'131.80 (Bilanz Konto: 29001.01).

Der Bestand des Werterhalts beläuft sich auf CHF 5'057'558.35 (Bilanz Konto: 29301.01).

SF Abwasserentsorgung

Die Abwasserentsorgung (Funktion 7201) schliesst mit einem Aufwandüberschuss von CHF 148'820.45 ab. Budgetiert war ein Aufwandüberschuss von CHF 362'100.00. Die Besserstellung gegenüber dem Budget beträgt CHF 213'279.55.

Auch bei der SF Abwasserentsorgung sind vor allem Minderaufwendungen für die Besserstellung ausschlaggebend; der Kanalisationsunterhalt ist um CHF 30'227.70 tiefer ausgefallen. Auch die Entschädigung an den ARA-Verband fällt tiefer (CHF 68'791.40) aus als budgetiert. Dies infolge einer Gutschrift aus der Abrechnung des Jahres 2022. Die Anschlussgebühren sind CHF 177'140.40 höher als budgetiert.

Das Eigenkapital (Rechnungsausgleich) der SF Abwasserentsorgung beträgt CHF 3'160'780.93 (Bilanz Konto: 29002.01).

Der Bestand des Werterhalts beläuft sich auf CHF 12'620'317.70 (Bilanz Konto: 29302.01).

SF Abfallentsorgung

Die Abfallentsorgung (Funktion 7301) schliesst mit einem Aufwandüberschuss von CHF 115'020.37 ab. Budgetiert war ein Aufwandüberschuss von CHF 69'000.00. Die Schlechterstellung gegenüber dem Budget beträgt CHF 46'020.37.

Die Verwertungs- und Abfallkosten sind CHF 81'803.40 tiefer als budgetiert. Dagegen sind die Dienstleistungen der EMAG um CHF 10'873.40 höher ausgefallen. Die Erträge aus den Gebühren (Containermarken, Kehrichtsäcke und Grundgebühren) sind um insgesamt CHF 157'168.57 tiefer als budgetiert. Auch die Erlöse aus der Papierabfuhr sind CHF 27'697.65 tiefer als budgetiert.

Das Eigenkapital (Rechnungsausgleich) der SF Abfallentsorgung beträgt CHF 1'125'720.25 (Bilanz Konto: 29003.01).

Da die Abfallentsorgung über keine Anlagen verfügt, muss auch kein Werterhalt geführt werden.

Spezialfinanzierungen (SF) Gemeindereglement

SF Feuerwehr

Die Feuerwehr (Funktion 1500) schliesst mit einem Ertragsüberschuss von CHF 276'561.85 ab. Budgetiert war ein Ertragsüberschuss von CHF 169'300.00. Die Besserstellung gegenüber dem Budget beträgt CHF 107'261.85.

Der Beitrag an die Feuerwehr Region Moossee ist um CHF 162'537.55 tiefer ausgefallen als budgetiert. Dies ist auf die Gewinnverteilung des Jahres 2023 der Feuerwehr Region Moossee zurückzuführen. Abschreibungen auf Forderungen mussten im Umfang von CHF 21'972.45 vorgenommen werden. Diese Abschreibungen waren nicht budgetiert. Bei den Ersatzabgaben ist ein Minderertrag von CHF 24'898.15 gegenüber dem Budget zu verzeichnen.

Das Eigenkapital (Rechnungsausgleich) der SF Feuerwehr beträgt CHF 632'245.41 (Bilanz Konto: 29000.01).

Für die SF Feuerwehr muss kein Werterhalt geführt werden.

SF Wärmeverbund Riedli

Der Wärmeverbund Riedli (Funktion 8731) schliesst mit einem Aufwandüberschuss von CHF 6'180.40 ab. Gegenüber dem budgetierten Ertragsüberschuss von CHF 21'600.00 ist dies eine Schlechterstellung um CHF 27'780.40.

Die Schlechterstellung ist vor allem auf verschiedene Mehraufwendungen zurückzuführen; die Aufwendungen für Energie- und Heizmaterial sind um CHF 8'683.90 höher als budgetiert. Auch der Unterhalt für das Gebäude ist CHF 22'503.95 höher ausgefallen.

Das Eigenkapital (Rechnungsausgleich) der SF Wärmeverbund Riedli beträgt CHF 62'174.55 (Bilanz Konto: 29006.01).

Der Bestand des Werterhalts beläuft sich auf CHF 272'826.10 (Bilanz Konto: 29306.01).

Investitionsrechnung

Im Budget 2023 waren Investitionen von insgesamt CHF 7'459'000.00 eingestellt. Ausgeführt wurden Projekte im Umfang von CHF 4'531'660.45. Davon entfallen CHF 3'865'211.95 auf den Allgemeinen Haushalt. Für die Spezialfinanzierungen (SF) wurden Projekte im Umfang von CHF 666'448.50 ausgeführt. Diese Summe lässt sich wie folgt auf die einzelnen SF aufteilen; Feuerwehr CHF 1'575.85, Wasserversorgung CHF 251'271.25, Abwasserentsorgung CHF 413'601.40.

Die Differenz zwischen den eingestellten Investitionsprojekten und den tatsächlich ausgeführten Investitionen beträgt CHF 2'927'339.55. Noch nicht zur Ausführung gelangt sind Projekte der Verwaltungsliegenschaften (CHF 267'786.10), der Schulliegenschaften (CHF 868'572.70), der Gemeindestrassen (CHF 280'280.20) und der SF Wasserversorgung und Abwasserentsorgung im Umfang von CHF 685'127.35.

Die geplante Sanierung der Gebäudehülle des Verwaltungsgebäudes an der Bernstrasse 12 konnte, infolge Verzögerung des Baubewilligungsverfahrens (Denkmalgeschütztes Haus), noch nicht ausgeführt werden. Auch die Sanierung der Gebäudehülle des Schulhauses Dorf verzögert sich aus demselben Grund.

Die beiden Gesamtsanierungen Kirchgasse und Ulmenweg, sowie die Strassenbauarbeiten bei der Erschliessung der Strahmmatte mussten aus verschiedenen Gründen (privates Neubauprojekt, Verzögerung Baubewilligung, Verzögerungen Vergabe Bauarbeiten) um mehrere Monate verschoben werden. Ein beträchtlicher Teil der Baukosten wird bei diesen drei Objekten daher erst im Jahr 2024 anfallen.

Einnahmen konnten in der Höhe von CHF 1'118'273.20 verbucht werden. Davon entfallen CHF 438'348.20 auf die Darlehensrückzahlung des Wasserverbundes Grauholz AG (WAGRA). Diese Darlehensrückzahlung ist damit abgeschlossen.

Für die Sanierung der Schiessanlage Bärenried (Kugelfang) konnten Beiträge des Bundes, des Kantons Bern und der Schützengesellschaften im Umfang von CHF 663'253.00 verbucht werden.

Bilanz

Die Aktiven und Passiven belaufen sich per Ende Jahr 2023 auf CHF 70'743'845.36. Dies ist gegenüber dem Anfangsbestand eine Zunahme von CHF 2'430'398.47.

Es gilt zu beachten, dass der Anfangsbestand der Bilanz per 01.01.2023 nicht mit dem Endbestand der Bilanz per 31.12.2022 in der Jahresrechnung 2022 übereinstimmt.

Durch die Fusion mit der Einwohnergemeinde Diemerswil per 01.01.2023 wurden die Endbestände der Bilanz der Einwohnergemeinde Diemerswil per 31.12.2022 in die Bilanz der Einwohnergemeinde Münchenbuchsee per 01.01.2023 übertragen.

Das Finanzvermögen nahm um CHF 1'408'433.12 zu. Die flüssigen Mittel belaufen sich Ende Jahr 2023 auf CHF 4'684'041.11. Dies ist eine Abnahme von CHF 10'875.36 gegenüber dem Jahresbeginn. Die diversen Forderungen haben um CHF 462'365.83 auf nun CHF 14'172'773.23 zugenommen. Die Sachanlagen des Finanzvermögens (Grundstücke und Gebäude) sind neu mit CHF 5'817'659.30 bilanziert. Dies ist eine Zunahme von CHF 584'884.00. Diese Zunahme ist auf eine Marktwertanpassung (Parzelle Buechlimatt, Baurecht) zurückzuführen.

Das Verwaltungsvermögen erhöht sich um CHF 1'021'965.35 und beträgt per Ende Jahr 2023 CHF 41'942'963.62.

Das Fremdkapital hat um CHF 496'369.90 zugenommen und beträgt per Ende Jahr 2023 CHF 15'556'865.85. Die langfristigen Finanzverbindlichkeiten sind unverändert mit CHF 13'000'000.00 bilanziert.

Das Eigenkapital wird per Ende Jahr 2023 mit CHF 55'186'979.51 bilanziert. Die Zunahme gegenüber dem Jahresanfang beträgt CHF 1'934'028.57.

Die Verpflichtungen gegenüber den Spezialfinanzierungen haben um CHF 1'266'915.44 abgenommen und belaufen sich neu auf CHF 17'984'159.10.

Die Vorfinanzierungen (Werterhalt der SF, SF Vorfinanzierung Hochbauten) sind um CHF 2'775'781.49 auf neu CHF 25'551'174.77 gestiegen.

Die finanzpolitische Reserve hat durch die Einlage von CHF 987'726.42 auf neu CHF 2'987'726.42 zugenommen. Der Bilanzüberschuss wird per Ende 2023 mit CHF 7'025'720.97 bilanziert.

Nachkredite

Es werden nur Nachkredite über CHF 10'000.00 aufgeführt.

Total	CHF	3'902'011.01
davon:		
gebunden	CHF	2'677'986.35
Kompetenz GR	CHF	224'783.27
Kompetenz GGR	CHF	999'241.39

1.2 Spezialfinanzierungen (SF) (Gebührenfinanzierte Bereiche gemäss Art. 30 Bst. B FHDV)

SF Wasserversorgung

	Rechnung 2023	Budget 2023
Erfolg	CHF 85'556.08	CHF – 107'500.00
Verwaltungsvermögen 31.12.2023	CHF 2'525'060.00	
Anlagen im Bau 31.12.2023	CHF 1'110'424.25	
Bestand Werterhalt 31.12.2023	CHF 5'057'558.35	
Eigenkapital 31.12.2023	CHF 547'131.80	

SF Abwasserentsorgung

	Rechnung 2023	Budget 2023
Erfolg	CHF – 148'820.45	CHF – 362'100.00
Verwaltungsvermögen 31.12.2023	CHF 3'237'837.00	
Anlagen im Bau 31.12.2023	CHF 1'128'982.50	
Bestand Werterhalt 31.12.2023	CHF 12'620'317.70	
Eigenkapital 31.12.2023	CHF 3'160'780.93	

SF Abfallentsorgung

	Rechnung 2023	Budget 2023
Erfolg	CHF - 115'020.37	CHF - 69'000.00
Verwaltungsvermögen 31.12.2023	CHF 0.00	
Bestand Werterhalt 31.12.2023	CHF 0.00	
Eigenkapital 31.12.2023	CHF 1'125'720.25	

SF Feuerwehr

	Rechnung 2023	Budget 2023
Erfolg	CHF 276'561.85	CHF 169'300.00
Verwaltungsvermögen 31.12.2023	CHF 57'398.00	
Eigenkapital 31.12.2023	CHF 632'245.41	

SF Wärmeverbund Riedli

	Rechnung 2023	Budget 2023
Erfolg	CHF - 6'180.40	CHF 21'600.00
Verwaltungsvermögen 31.12.2023	CHF 1'668'108.00	
Bestand Werterhalt 31.12.2023	CHF 272'826.10	
Eigenkapital 31.12.2023	CHF 62'174.55	

Übersicht

	Rechnung 2023	Budget 2023	Rechnung 2022
Jahresergebnis ER Gesamthaushalt	92'096.71	-347'700.00	-18'514.38
Jahresergebnis ER Allgemeiner Haushalt			
Jahresergebnis Spezialfinanzierungen	92'096.71	-347'700.00	-18'514.38
Steuerertrag natürliche Personen	22'524'344.90	22'241'700.00	22'696'173.40
Steuerertrag juristische Personen	2'306'156.20	1'708'000.00	2'262'079.00
Liegenschaftssteuer	2'610'596.45	2'550'000.00	2'507'410.90
Nettoinvestitionen	3'413'387.25	7'459'000.00	5'772'742.10
Bestand Finanzvermögen	28'800'881.74		27'392'448.62
Bestand Verwaltungsvermögen Gesamthaushalt	41'942'963.62		40'920'998.27
Bestand Verwaltungsvermögen Allgemeiner Haushalt	17'355'573.10		16'367'780.80
Bestand Verwaltungsvermögen Spezialfinanzierungen	24'587'390.52		24'553'217.47
Fremdkapital	15'556'865.85		15'060'495.95
Eigenkapital	55'186'979.51		53'252'950.94
Reserven	2'987'726.42		2'000'000.00
Bilanzüberschuss /-fehlbetrag	7'025'720.97		7'025'720.97

Selbstfinanzierung / Finanzierungsergebnis

		Rechnung 2023	Budget 2023	Rechnung 2022
90	Ergebnis Gesamthaushalt	92'096.71	-347'700.00	-18'514.38
33	Abschreibung Verwaltungsvermögen	2'165'970.90	2'165'700.00	2'051'121.20
35	Einlagen in Fonds und Spezialfinanzierungen	964'918.00	973'000.00	870'818.00
45	Entnahmen aus Fonds und Spezialfinanzierungen	-530'923.60	-522'500.00	-521'446.40
364	Wertberichtigung Darlehen Verwaltungsvermögen			
365	Wertberichtigung Beteiligungen Verwaltungsvermögen			
366	Abschreibungen Investitionsbeiträge	225'451.00	215'200.00	225'452.00
389	Einlagen in das Eigenkapital	3'018'647.31	1'031'700.00	2'326'944.11
489	Entnahmen aus dem Eigenkapital	-1'614'119.40	-2'587'400.00	-1'607'914.10
4490	Aufwertung Verwaltungsvermögen			
	Selbstfinanzierung	4'322'040.92	928'000.00	3'326'460.43
Nettoinvestitionen				
6900	Investitionsausgaben	4'531'660.45	7'459'000.00	6'232'390.25
5900	Investitionseinnahmen	1'118'273.20		459'648.15
	Nettoinvestitionen	3'413'387.25	7'459'000.00	5'772'742.10
	Finanzierungsergebnis	908'653.67	-6'531'000.00	-2'446'281.67

Gesamter Haushalt

	Rechnung 2023	Budget 2023	Rechnung 2022
	Betrieblicher Aufwand		
30	Personalaufwand	7'039'717.75	6'704'275.10
31	Sach- und übriger Betriebsaufwand	9'387'798.85	8'903'292.25
33	Abschreibungen Verwaltungsvermögen	2'165'970.90	2'051'121.20
35	Einlagen Fonds und Spezialfinanzierungen	964'918.00	870'818.00
36	Transferaufwand	20'837'985.01	20'538'600.50
37	Durchlaufende Beiträge	0.00	0.00
	Betrieblicher Aufwand	40'396'390.51	39'068'107.05
	Betrieblicher Ertrag		
40	Fiskalertrag	29'030'217.40	28'760'713.65
41	Regalien und Konzessionen	34'097.35	29'173.65
42	Entgelte	6'820'194.09	6'836'960.49
43	Verschiedene Erträge	3'845.40	8'451.00
45	Total Entnahmen Fonds und Spezialfinanzierungen	530'923.60	521'446.40
46	Transferertrag	4'364'773.67	3'793'525.23
47	Durchlaufende Beiträge	0.00	0.00
	Betrieblicher Ertrag	40'784'051.51	39'950'270.42
	Ergebnis aus betrieblicher Tätigkeit	387'661.00	882'163.37
34	Finanzaufwand	496'741.10	955'348.34
44	Finanzertrag	1'605'704.72	773'700.60
	Ergebnis aus Finanzierung	1'108'963.62	-181'647.74
	Operatives Ergebnis	1'496'624.62	700'515.63
38	Ausserordentlicher Aufwand	3'018'647.31	2'326'944.11
48	Ausserordentlicher Ertrag	1'614'119.40	1'607'914.10
	Ausserordentliches Ergebnis	-1'404'527.91	-719'030.01
	Gesamtergebnis Erfolgsrechnung	92'096.71	-18'514.38
	(+ = Ertragsüberschuss / - = Aufwandüberschuss)		

Allgemeiner Haushalt

	Rechnung 2023	Budget 2023	Rechnung 2022
	Betrieblicher Aufwand		
30	Personalaufwand	6'866'659.70	6'488'099.35
31	Sach- und übriger Betriebsaufwand	6'252'737.75	5'824'499.05
33	Abschreibungen Verwaltungsvermögen	1'972'043.65	1'867'428.10
35	Einlagen Fonds und Spezialfinanzierungen	0.00	0.00
36	Transferaufwand	19'439'603.96	19'083'081.70
37	Durchlaufende Beiträge	0.00	0.00
	Betrieblicher Aufwand	34'531'045.06	33'263'108.20
	Betrieblicher Ertrag		
40	Fiskalertrag	29'030'217.40	28'760'713.65
41	Regalien und Konzessionen	34'097.35	29'173.65
42	Entgelte	1'481'347.48	1'685'101.62
43	Verschiedene Erträge	3'845.40	8'451.00
45	Total Entnahmen Fonds und Spezialfinanzierungen	0.00	0.00
46	Transferertrag	4'295'531.27	3'715'635.23
47	Durchlaufende Beiträge	0.00	0.00
	Betrieblicher Ertrag	34'845'038.90	34'199'075.15
	Ergebnis aus betrieblicher Tätigkeit	313'993.84	935'966.95
34	Finanzaufwand	435'918.80	912'021.29
44	Finanzertrag	1'517'702.87	685'643.35
	Ergebnis aus Finanzierung	1'081'784.07	-226'377.94
	Operatives Ergebnis	1'395'777.91	709'589.01
38	Ausserordentlicher Aufwand	2'911'041.31	2'219'338.11
48	Ausserordentlicher Ertrag	1'515'263.40	1'509'749.10
	Ausserordentliches Ergebnis	-1'395'777.91	-709'589.01
	Gesamtergebnis Erfolgsrechnung	0.00	0.00
	(+ = Ertragsüberschuss / - = Aufwandüberschuss)		

Feuerwehr

	Rechnung 2023	Budget 2023	Rechnung 2022
	Betrieblicher Aufwand		
30	Personalaufwand	0.00	0.00
31	Sach- und übriger Betriebsaufwand	51'056.40	54'326.60
33	Abschreibungen Verwaltungsvermögen	2'495.85	2'429.85
35	Einlagen Fonds und Spezialfinanzierungen	0.00	0.00
36	Transferaufwand	419'462.45	402'666.00
37	Durchlaufende Beiträge	0.00	0.00
	Betrieblicher Aufwand	473'014.70	459'422.45
	Betrieblicher Ertrag		
40	Fiskalertrag	0.00	0.00
41	Regalien und Konzessionen	0.00	0.00
42	Entgelte	675'101.85	653'279.35
43	Verschiedene Erträge	0.00	0.00
45	Total Entnahmen Fonds und Spezialfinanzierungen	0.00	0.00
46	Transferertrag	0.00	11'367.00
47	Durchlaufende Beiträge	0.00	0.00
	Betrieblicher Ertrag	675'101.85	664'646.35
	Ergebnis aus betrieblicher Tätigkeit	202'087.15	205'223.90
34	Finanzaufwand	525.30	240.20
44	Finanzertrag	75'000.00	75'000.00
	Ergebnis aus Finanzierung	74'474.70	74'759.80
	Operatives Ergebnis	276'561.85	279'983.70
38	Ausserordentlicher Aufwand	0.00	0.00
48	Ausserordentlicher Ertrag	0.00	0.00
	Ausserordentliches Ergebnis	0.00	0.00
	Gesamtergebnis Erfolgsrechnung	276'561.85	279'983.70
	(+ = Ertragsüberschuss / - = Aufwandüberschuss)		

Wasserversorgung

	Rechnung 2023	Budget 2023	Rechnung 2022
	Betrieblicher Aufwand		
30	Personalaufwand	0.00	0.00
31	Sach- und übriger Betriebsaufwand	1'385'376.55	1'648'700.00
33	Abschreibungen Verwaltungsvermögen	32'057.00	32'057.20
35	Einlagen Fonds und Spezialfinanzierungen	288'671.00	300'000.00
36	Transferaufwand	28'810.00	32'300.00
37	Durchlaufende Beiträge	0.00	0.00
	Betrieblicher Aufwand	1'734'914.55	1'584'202.60
	Betrieblicher Ertrag		
40	Fiskalertrag	0.00	0.00
41	Regalien und Konzessionen	0.00	0.00
42	Entgelte	1'369'625.03	1'451'000.00
43	Verschiedene Erträge	0.00	0.00
45	Total Entnahmen Fonds und Spezialfinanzierungen	470'405.20	470'500.00
46	Transferertrag	0.00	0.00
47	Durchlaufende Beiträge	0.00	0.00
	Betrieblicher Ertrag	1'840'030.23	1'921'500.00
	Ergebnis aus betrieblicher Tätigkeit	105'115.68	-91'700.00
34	Finanzaufwand	29'459.60	25'600.00
44	Finanzertrag	9'900.00	9'800.00
	Ergebnis aus Finanzierung	-19'559.60	-15'800.00
	Operatives Ergebnis	85'556.08	-107'500.00
38	Ausserordentlicher Aufwand	0.00	0.00
48	Ausserordentlicher Ertrag	0.00	0.00
	Ausserordentliches Ergebnis	0.00	0.00
	Gesamtergebnis Erfolgsrechnung	85'556.08	-107'500.00
	(+ = Ertragsüberschuss / - = Aufwandüberschuss)		

Abwasserentsorgung

	Rechnung 2023	Budget 2023	Rechnung 2022	
	Betrieblicher Aufwand			
30	Personalaufwand	122'704.60	130'500.00	213'390.05
31	Sach- und übriger Betriebsaufwand	240'179.05	254'100.00	326'843.00
33	Abschreibungen Verwaltungsvermögen	60'518.40	52'000.00	51'041.05
35	Einlagen Fonds und Spezialfinanzierungen	676'247.00	673'000.00	675'517.00
36	Transferaufwand	923'808.60	995'400.00	943'242.80
37	Durchlaufende Beiträge	0.00	0.00	0.00
	Betrieblicher Aufwand	2'023'457.65	2'105'000.00	2'210'033.90
	Betrieblicher Ertrag			
40	Fiskalertrag	0.00	0.00	0.00
41	Regalien und Konzessionen	0.00	0.00	0.00
42	Entgelte	1'828'440.20	1'703'000.00	1'926'387.60
43	Verschiedene Erträge	0.00	0.00	0.00
45	Total Entnahmen Fonds und Spezialfinanzierungen	60'518.40	52'000.00	51'041.05
46	Transferertrag	0.00	0.00	0.00
47	Durchlaufende Beiträge	0.00	0.00	0.00
	Betrieblicher Ertrag	1'888'958.60	1'755'000.00	1'977'428.65
	Ergebnis aus betrieblicher Tätigkeit	-134'499.05	-350'000.00	-232'605.25
	Ergebnis aus Finanzierung			
34	Finanzaufwand	14'321.40	12'100.00	7'414.55
44	Finanzertrag	0.00	0.00	0.00
	Ergebnis aus Finanzierung	-14'321.40	-12'100.00	-7'414.55
	Operatives Ergebnis	-148'820.45	-362'100.00	-240'019.80
38	Ausserordentlicher Aufwand	0.00	0.00	0.00
48	Ausserordentlicher Ertrag	0.00	0.00	0.00
	Ausserordentliches Ergebnis	0.00	0.00	0.00
	Gesamtergebnis Erfolgsrechnung	-148'820.45	-362'100.00	-240'019.80
	(+ = Ertragsüberschuss / - = Aufwandüberschuss)			

Abfall

	Rechnung 2023	Budget 2023	Rechnung 2022	
	Betrieblicher Aufwand			
30	Personalaufwand	48'137.35	55'800.00	0.00
31	Sach- und übriger Betriebsaufwand	1'200'749.90	1'319'100.00	1'151'802.75
33	Abschreibungen Verwaltungsvermögen	0.00	0.00	0.00
35	Einlagen Fonds und Spezialfinanzierungen	0.00	0.00	0.00
36	Transferaufwand	19'500.00	19'100.00	62'500.00
37	Durchlaufende Beiträge	0.00	0.00	0.00
	Betrieblicher Aufwand	1'268'387.25	1'394'000.00	1'214'302.75
	Betrieblicher Ertrag			
40	Fiskalertrag	0.00	0.00	0.00
41	Regalien und Konzessionen	0.00	0.00	0.00
42	Entgelte	1'145'191.73	1'322'000.00	1'116'900.22
43	Verschiedene Erträge	0.00	0.00	0.00
45	Total Entnahmen Fonds und Spezialfinanzierungen	0.00	0.00	0.00
46	Transferertrag	5'073.30	0.00	5'829.00
47	Durchlaufende Beiträge	0.00	0.00	0.00
	Betrieblicher Ertrag	1'150'265.03	1'322'000.00	1'122'729.22
	Ergebnis aus betrieblicher Tätigkeit	-118'122.22	-72'000.00	-91'573.53
34	Finanzaufwand	0.00	0.00	0.00
44	Finanzertrag	3'101.85	3'000.00	3'277.25
	Ergebnis aus Finanzierung	3'101.85	3'000.00	3'277.25
	Operatives Ergebnis	-115'020.37	-69'000.00	-88'296.28
38	Ausserordentlicher Aufwand	0.00	0.00	0.00
48	Ausserordentlicher Ertrag	0.00	0.00	0.00
	Ausserordentliches Ergebnis	0.00	0.00	0.00
	Gesamtergebnis Erfolgsrechnung	-115'020.37	-69'000.00	-88'296.28
	(+ = Ertragsüberschuss / - = Aufwandüberschuss)			

Wärmeverbund

	Rechnung 2023	Budget 2023	Rechnung 2022	
	Betrieblicher Aufwand			
30	Personalaufwand	2'216.10	3'100.00	2'785.70
31	Sach- und übriger Betriebsaufwand	257'699.20	236'000.00	221'086.45
33	Abschreibungen Verwaltungsvermögen	98'856.00	98'200.00	98'165.00
35	Einlagen Fonds und Spezialfinanzierungen	0.00	0.00	0.00
36	Transferaufwand	6'800.00	4'500.00	15'000.00
37	Durchlaufende Beiträge	0.00	0.00	0.00
	Betrieblicher Aufwand	365'571.30	341'800.00	337'037.15
	Betrieblicher Ertrag			
40	Fiskalertrag	0.00	0.00	0.00
41	Regalien und Konzessionen	0.00	0.00	0.00
42	Entgelte	320'487.80	309'500.00	357'022.05
43	Verschiedene Erträge	0.00	0.00	0.00
45	Total Entnahmen Fonds und Spezialfinanzierungen	0.00	0.00	0.00
46	Transferertrag	64'169.10	75'000.00	60'694.00
47	Durchlaufende Beiträge	0.00	0.00	0.00
	Betrieblicher Ertrag	384'656.90	384'500.00	417'716.05
	Ergebnis aus betrieblicher Tätigkeit	19'085.60	42'700.00	80'678.90
34	Finanzaufwand	16'516.00	11'700.00	12'052.85
44	Finanzertrag	0.00	0.00	0.00
	Ergebnis aus Finanzierung	-16'516.00	-11'700.00	-12'052.85
	Operatives Ergebnis	2'569.60	31'000.00	68'626.05
38	Ausserordentlicher Aufwand	107'606.00	107'600.00	107'606.00
48	Ausserordentlicher Ertrag	98'856.00	98'200.00	98'165.00
	Ausserordentliches Ergebnis	-8'750.00	-9'400.00	-9'441.00
	Gesamtergebnis Erfolgsrechnung	-6'180.40	21'600.00	59'185.05
	(+ = Ertragsüberschuss / - = Aufwandüberschuss)			

Bilanz

		1.1.2023	Zuwachs	Abgang	31.12.2023
1	Aktiven	68'313'446.89	162'115'049.48	159'684'651.01	70'743'845.36
10	Finanzvermögen	27'392'448.62	156'173'823.88	154'765'390.76	28'800'881.74
100	Flüssige Mittel u. kurzfrist. Geldanlagen	4'694'916.47	52'682'488.88	52'693'364.24	4'684'041.11
101	Forderungen	13'710'407.40	100'796'889.30	100'334'523.47	14'172'773.23
102	Kurzfristige Finanzanlagen		250'000.00		250'000.00
104	Aktive Rechnungsabgrenzungen	1'049'874.45	803'370.70	736'670.45	1'116'574.70
107	Finanzanlagen	2'704'475.00	1'056'191.00	1'000'832.60	2'759'833.40
108	Sachanlagen FV	5'232'775.30	584'884.00		5'817'659.30
14	Verwaltungsvermögen	40'920'998.27	5'941'225.60	4'919'260.25	41'942'963.62
140	Sachanlagen VV	19'649'157.30	5'730'393.60	3'964'762.05	21'414'788.85
142	Immaterielle Anlagen	1'044'463.00	210'832.00	290'699.00	964'596.00
144	Darlehen	5'438'348.20		438'348.20	5'000'000.00
145	Beteiligungen, Grundkapitalien	10'024'580.77			10'024'580.77
146	Investitionsbeiträge	4'764'449.00		225'451.00	4'538'998.00
2	Passiven	68'313'446.89	51'352'410.11	48'922'011.64	70'743'845.36
20	Fremdkapital	15'060'495.95	46'912'234.95	46'415'865.05	15'556'865.85
200	Laufende Verbindlichkeiten	1'560'399.85	46'289'314.75	46'326'845.95	1'522'868.65
204	Passive Rechnungsabgrenzungen	73'689.90	240.00	54'459.15	19'470.75
205	Kurzfristige Rückstellungen	31'330.95	81'627.00	31'330.95	81'627.00
206	Langfristige Finanzverbindlichkeiten	13'000'000.00			13'000'000.00
208	Langfristige Rückstellungen		540'000.00		540'000.00
209	Verbindlich.ggü.SF u.Fonds im FK	395'075.25	1'053.20	3'229.00	392'899.45
29	Eigenkapital	53'252'950.94	4'440'175.16	2'506'146.59	55'186'979.51
290	Verpfl.(+),Vorschüsse(-)ggü.Spezialfin.	19'251'074.54	365'527.48	1'632'442.92	17'984'159.10
293	Vorfinanzierungen	22'775'393.28	2'995'838.89	220'057.40	25'551'174.77
294	Reserven	2'000'000.00	987'726.42		2'987'726.42
296	Neubewertungsreserve Finanzvermögen	2'200'762.15		562'563.90	1'638'198.25
299	Bilanzüberschuss /-fehlbetrag	7'025'720.97	91'082.37	91'082.37	7'025'720.97

Erfolgsrechnung

		Rechnung 2023		Budget 2023		Rechnung 2022	
		Aufwand	Ertrag	Aufwand	Ertrag	Aufwand	Ertrag
	ERFOLGSRECHNUNG	44'446'230.30	44'446'230.30	43'056'900.00	43'056'900.00	42'837'642.95	42'837'642.95
0	Allgemeine Verwaltung Nettoaufwand	4'464'499.50	379'329.77 4'085'169.73	4'424'400.00	330'100.00 4'094'300.00	4'205'954.36	376'505.56 3'829'448.80
1	Öffentliche Ordnung und Sicherheit, Verteidigung Nettoaufwand	1'493'081.60	1'148'428.57 344'653.03	1'485'700.00	1'149'800.00 335'900.00	1'429'990.15	1'068'064.10 361'926.05
2	Bildung Nettoaufwand	11'247'089.72	1'844'682.95 9'402'406.77	11'022'200.00	1'560'600.00 9'461'600.00	10'418'996.28	1'918'974.20 8'500'022.08
3	Kultur, Sport und Freizeit, Kirche Nettoaufwand	1'798'824.60	166'117.10 1'632'707.50	1'771'700.00	173'000.00 1'598'700.00	1'774'104.15	169'473.15 1'604'631.00
4	Gesundheit Nettoaufwand	58'092.45	58'092.45	58'600.00	58'600.00	57'709.55	57'709.55
5	Soziale Sicherheit Nettoaufwand	9'560'283.41	826'728.77 8'733'554.64	10'087'300.00	767'300.00 9'320'000.00	9'612'082.75	726'647.73 8'885'435.02
6	Verkehr und Nachrichtenübermittlung Nettoaufwand	2'612'528.80	305'564.16 2'306'964.64	2'825'000.00	337'800.00 2'487'200.00	2'557'115.40	311'021.01 2'246'094.39
7	Umweltschutz und Raumordnung Nettoaufwand	5'832'283.23	5'241'508.03 590'775.20	6'337'800.00	5'622'000.00 715'800.00	5'692'544.75	5'135'766.50 556'778.25
8	Volkswirtschaft Nettoaufwand	512'910.13	509'319.55 3'590.58	497'000.00	487'700.00 9'300.00	526'824.35	524'785.95 2'038.40
9	Finanzen und Steuern Nettoertrag	6'866'636.86 27'157'914.54	34'024'551.40	4'547'200.00 28'081'400.00	32'628'600.00	6'562'321.21 26'044'083.54	32'606'404.75

0 Allgemeine Verwaltung

Rechnung 2023		Budget 2023		Rechnung 2022	
Aufwand in CHF	Ertrag in CHF	Aufwand in CHF	Ertrag in CHF	Aufwand in CHF	Ertrag in CHF
4'464'499.50	379'329.77	4'424'400.00	330'100.00	4'205'954.36	376'505.56
	4'085'169.73		4'094'300.00		3'829'448.80

Der Nettoaufwand liegt um rund 0.22 % unter dem budgetierten Wert. Begründungen für die wesentlichen Abweichungen zum Budget:

Legislative (0110)

Der Aufwand der Legislative (Grosser Gemeinderat, Abstimmungen, Wahlen) beläuft sich auf CHF 117'865.45 (Budget 2023 CHF 110'100.00). Die Kosten des Stimm- und Wahlmaterials waren höher als angenommen (Rechnung 2023 CHF 66'467.90, Budget 2023 CHF 57'700.00). Der Aufwand für den freien Ratskredit des Grossen Gemeinderats betrug CHF 7'765.15 (Budget 2023 CHF 10'000.00).

Exekutive (0120)

Der Nettoaufwand ist CHF 5'518.72 höher als budgetiert. Der Aufwand für den freien Ratskredit des Gemeinderats betrug CHF 22'503.35 (Budget 2023 CHF 12'200.00). Der Gemeinderat hat für den Tierpark der Privatklinik Wyss einen Beitrag von CHF 10'000.00 gesprochen. Minderaufwendungen ergaben sich bei den Sitzungsgeldern und der Neuzuzügeranlass wurde nicht durchgeführt.

Allgemeine Dienste (0220)

Die Lohnkosten belaufen sich auf total CHF 2'857'784.45 (Budget 2023 CHF 2'897'200.00). Der Aufwand für temporäre Arbeitskräfte von CHF 37'017.25 ist um CHF 38'482.75 tiefer ausgefallen als budgetiert (CHF 75'500.00). Die übrigen Personalaufwendungen sind um CHF 28'516.35 tiefer ausgefallen als budgetiert, da insbesondere nicht alle vorgesehenen Kurse / Weiterbildungen besucht wurden.

Der Nettoaufwand der Informatik (inkl. Telefon und Abschreibungen) beläuft sich auf CHF 328'571.25 (Budget 2023 CHF 294'900.00). Der Mehraufwand entstand aufgrund von höheren Softwareupdategebühren und Supportkosten. Die Informatikkosten werden intern anteilmässig weiterverrechnet.

Verwaltungsliegenschaften (0290)

Der Nettoaufwand dieser Kostenstelle ist um CHF 66'275.10 höher als budgetiert. Im alten Werkhof (Höheweg 7) wurde ein Treppenlift eingebaut und beim Verwaltungsgebäude Bernstrasse 8 ergaben sich Mehraufwendungen beim baulichen Unterhalt.

1 Öffentliche Sicherheit

Rechnung 2023		Budget 2023		Rechnung 2022	
Aufwand in CHF	Ertrag in CHF	Aufwand in CHF	Ertrag in CHF	Aufwand in CHF	Ertrag in CHF
1'493'081.60	1'148'428.57	1'485'700.00	1'149'800.00	1'429'990.15	1'068'064.10
	344'653.03		335'900.00		361'926.05

Der Nettoaufwand liegt um rund 2.61 % über dem budgetierten Wert. Begründungen für die wesentlichen Abweichungen zum Budget:

Allgemeines Rechtswesen (1400)

Der Nettoertrag in diesem Bereich (Baubewilligungsverfahren, amtliches Vermessungswesen, Einwohner-/Fremdenkontrolle, Einbürgerungen) beläuft sich auf CHF 77'115.45 (Budget 2023 CHF 89'500.00). Die Gebühren aus Baubewilligungen sind tiefer als angenommen.

Feuerwehr (1500)

Die Feuerwehr schliesst mit einem Ertragsüberschuss von CHF 276'561.85 ab. Budgetiert war ein Ertragsüberschuss von CHF 169'300.00. Die Besserstellung gegenüber dem Budget beträgt CHF 107'261.85. Der Beitrag an die Feuerwehr Region Moossee ist um CHF 162'537.55 tiefer ausgefallen als budgetiert. Dies ist auf die Gewinnverteilung des Jahres 2023 der Feuerwehr Region Moossee zurückzuführen. Abschreibungen auf Forderungen mussten im Umfang von CHF 21'972.45 vorgenommen werden. Diese Abschreibungen waren nicht budgetiert. Bei den Ersatzabgaben ist ein Minderertrag von CHF 24'898.15 gegenüber dem Budget zu verzeichnen.

Militärische Verteidigung (1610)

Der Nettoaufwand der Schiessanlage und der Truppenunterkunft beträgt CHF 137'395.98 (Budget 2023 CHF 105'200.00). Der Aufwand für Strom, Wasser, Abwasser wurde zu tief budgetiert. Beim baulichen Unterhalt der Truppenunterkunft ergaben sich Mehrkosten wegen einer neuen Heizsteuerung und Anpassungsarbeiten an der Brandmeldeanlage. Der Abschreibungsaufwand (CHF 21'281.10) reduzierte sich gegenüber dem Vorjahr (CHF 55'965.05) infolge Erhalt von Investitionsbeiträgen für die Sanierung der Schiessanlage Bärenried (Ersatz Kugelfänge und Bodensanierung).

Zivilschutz (1620)

Der Nettoaufwand des Zivilschutzes beläuft sich auf CHF 101'054.10 (Budget 2023 CHF 146'300.00). Gemäss Entscheid der eidgenössischen Steuerverwaltung ist die Entschädigung an die ZSO Bern plus nicht mehrwertsteuerpflichtig, daher wurde die in Rechnung gestellte Mehrwertsteuer der vergangenen fünf Jahre zurückerstattet.

2 Bildung

Rechnung 2023		Budget 2023		Rechnung 2022	
Aufwand in CHF	Ertrag in CHF	Aufwand in CHF	Ertrag in CHF	Aufwand in CHF	Ertrag in CHF
11'247'089.72	1'844'682.95	11'022'200.00	1'560'600.00	10'418'996.28	1'918'974.20
	9'402'406.77		9'461'600.00		8'500'022.08

Der Nettoaufwand liegt um rund 0.63 % unter dem budgetierten Wert. Begründungen für die wesentlichen Abweichungen zum Budget:

Kindergarten (2110)

Die Gemeindeanteile an den Lastenausgleich Bildung betragen CHF 625'137.25 und sind gegenüber dem Budget 2023 um CHF 69'862.75 tiefer ausgefallen. Die Abrechnung für das Schuljahr 2022/2023 ist tiefer ausgefallen als gemäss den Vorgaben des Kantons berechnet.

Primarstufe (2120)

Die Gemeindeanteile an den Lastenausgleich Bildung betragen CHF 2'164'412.75 und sind gegenüber dem Budget 2023 um CHF 208'587.25 tiefer ausgefallen. Die Abrechnung für das Schuljahr 2022/2023 ist tiefer ausgefallen als gemäss den Vorgaben des Kantons berechnet und der Zuwachs bei den Schülerzahlen war geringer als angenommen. Zudem sind die Akontozahlungen für das Schuljahr 2023/2024 tiefer als budgetiert. Die Ausgaben für Lehrmittel belaufen sich auf CHF 214'493.65 (Budget 2023 CHF 237'000.00). Der Aufwand für Exkursionen, Schulreisen und Lager beträgt CHF 40'601.90 (Budget 2023 CHF 62'500.00). Für auswärtige Schulbesuche sind entgegen dem Budget (CHF 30'000.00) keine Kosten angefallen.

Sekundarstufe I (2130)

Die Gemeindeanteile an den Lastenausgleich Bildung betragen CHF 1'798'687.50 und sind gegenüber dem Budget 2023 um CHF 376'687.50 höher ausgefallen. Die Abrechnung für das Schuljahr 2022/2023 ist höher ausgefallen als gemäss den Vorgaben des Kantons berechnet und der Zuwachs bei den Schülerzahlen war grösser als angenommen. Zudem sind die Akontozahlungen für das Schuljahr 2023/2024 höher als budgetiert. Die Ausgaben für Lehrmittel belaufen sich auf CHF 122'578.00 (Budget 2023 CHF 141'300.00). Der Aufwand für Exkursionen, Schulreisen und Lager beträgt CHF 68'993.57 (Budget 2023 CHF 74'500.00). Es ergaben sich mehr externe Schulbesuche als angenommen; die Kosten belaufen sich auf CHF 249'109.15 (Budget 2023 CHF 202'500.00). Die Einnahmen für Schulkostenbeiträge von anderen Gemeinden sind höher ausgefallen als budgetiert (Rechnung 2023 CHF 33'616.15, Budget 2023 CHF 13'000.00).

Musikschule (2140)

Der Gemeindeanteil an die Musikschule Münchenbuchsee beträgt CHF 418'915.15 (Budget 2023 CHF 410'000.00).

Schulliegenschaften (2170)

Der Nettoaufwand der Schulliegenschaften beläuft sich auf CHF 2'450'695.40 und ist CHF 336'195.40 höher als budgetiert. Die Lohnkosten belaufen sich auf total CHF 1'092'590.35 (Budget 2023 CHF 1'036'800.00). Der Mehraufwand ergibt sich wegen zusätzlicher Stellenprozente bei der Hauswartung. Der Aufwand für Strom, Wasser und Abwasser wurde zu tief budgetiert (Rechnung 2023 CHF 221'340.05, Budget 2023 CHF 160'000.00). Bei der Schulanlage Riedli entstanden Heizkosten von CHF 69'110.10 (Budget 2023 CHF 80'800.00) und bei den übrigen Schulliegenschaften von CHF 162'429.80 (Budget 2023 CHF 143'000.00). Bei den Dienstleistungen Dritter entstanden zusätzliche, nicht budgetierte Aufwendungen von CHF 41'741.55 wegen Stellenvakanzen und Personalausfällen. Für die Zustands-/Baukostenanalyse der Lehrschwimmhalle Riedli hat der Gemeinderat einen Nachkredit gesprochen (Rechnung 2023 CHF 44'585.65). Der bauliche Unterhalt beträgt im Jahr 2023 CHF 453'942.60 und ist um CHF 58'042.60 höher als budgetiert (Schulanlage Bodenacker: Anschaffung/Montage von Spinden / Schulanlage Riedli: Sanierung Toiletten EG/2. OG, Erweiterung Küche, Absturzsicherung Treppengeländer). Der Aufwand wegen Sachbeschädigungen beträgt CHF 13'244.65 und ist um CHF 8'459.65 tiefer als im Vorjahr (CHF 21'704.30). Die planmässigen Abschreibungen Hochbauten und Mobilien Verwaltungsvermögen sind wegen zusätzlichen Investitionen um CHF 52'256.60 höher ausgefallen als budgetiert. Zudem wurden ausserplanmässige Abschreibungen von CHF 34'971.70 vorgenommen (Abschreibung von Planungskosten). Der Abschreibungsaufwand der Schulraumplanung von CHF 28'626.00 wird durch die Entnahme aus der Spezialfinanzierung Vorfinanzierung Hochbauten des Verwaltungsvermögens neutralisiert.

Tagesbetreuung (2180)

Die Tagesschule erbrachte im Schuljahr 2022/2023 total 114'031 (Vorjahr 110'089) Betreuungsstunden. Der Beitrag des Kantons Bern für das Tagesschulangebot belief sich im Schuljahr 2022/2023 auf CHF 788'485.00 (Schuljahr 2021/2022 CHF 745'029.00). Der Kantonsbeitrag von insgesamt CHF 841'295.60 im Rechnungsjahr 2023 ergibt sich aus der Schlusszahlung für das Schuljahr 2022/2023 sowie der 1. Rate des Schuljahres 2023/2024.

Schulleitung und Schulverwaltung (2190)

Der Nettoaufwand dieser Kostenstelle beträgt CHF 760'868.15 (Budget 2023 CHF 842'000.00). Infolge Neuverteilung von Stellenprozente ist der Personalaufwand um CHF 38'373.70 höher ausgefallen als budgetiert. Der Aufwand für Dienstleistungen Dritten wurde zu hoch budgetiert (Rechnung CHF 27'881.00, Budget 2023 CHF 55'000.00). Die planmässigen Abschreibungen der Informatik Schulen betragen CHF 126'735.35 (Budget 2023 CHF 233'000.00). Beim Projekt «ICT Schule 21» ergab sich nur noch ein geringfügiger Abschreibungsaufwand.

Schülertransporte (2195)

Der Nettoaufwand für Schülertransporte beträgt CHF 127'244.55 (Budget 2023 CHF 181'600.00). Die Transportkosten sind bei der Tagesschule tiefer als angenommen (Rechnung 2023 CHF 55'794.15, Budget 2023 CHF 92'400.00).

Schulsozialarbeit (2197)

Der Gemeinderat hat im Dezember 2022 eine Stellenaufstockung bewilligt, daher ergeben sich höhere Lohnkosten als budgetiert (Rechnung 2023 CHF 190'400.10, Budget 2023 CHF 164'800.00).

3 Kultur und Freizeit

Rechnung 2023		Budget 2023		Rechnung 2022	
Aufwand in CHF	Ertrag in CHF	Aufwand in CHF	Ertrag in CHF	Aufwand in CHF	Ertrag in CHF
1'798'824.60	166'117.10	1'771'700.00	173'000.00	1'774'104.15	169'473.15
	1'632'707.50		1'598'700.00		1'604'631.00

Der Nettoaufwand liegt um rund 2.13 % über dem budgetierten Wert. Begründungen für die wesentlichen Abweichungen zum Budget:

Bibliotheken (3210)

Die Aufwendungen der Kornhausbibliothek belaufen sich auf insgesamt CHF 261'061.05 (Budget 2023 CHF 266'100.00)

Sport (3410)

Der Nettoaufwand dieser Kostenstelle beträgt CHF 533'632.05 (Budget 2023 CHF 537'800.00). Der Beitrag an den Trägerverein Hirzi beläuft sich auf CHF 292'800.00 (Budget 2023 CHF 292'800.00). Der Abschreibungsaufwand der Investitionsbeiträge an das Sportzentrum Hirzenfeld beträgt CHF 218'789.00 (Budget 2023 CHF 208'500.00).

Saal- und Freizeitanlage (3421)

Der Nettoaufwand der Saal- und Freizeitanlage beträgt im Jahr 2023 CHF 170'037.95 (Budget 2023 CHF 106'500.00). Der Aufwand für Strom, Wasser und Abwasser beläuft sich auf CHF 27'904.15 (Budget 2023 CHF 20'000.00) und für Fernwärme auf CHF 83'368.65 (Budget 2023 CHF 62'000.00). Der Gebäudeunterhalt ist höher ausgefallen als budgetiert (Rechnung 2023 CHF 60'382.70, Budget 2023 CHF 35'500.00). Die Zufahrt zu den Parkplätzen musste mit Fundamenten und einem Höhenbegrenzer versehen werden. Aufgrund der Kontrolle durch die Gebäudeversicherung des Kantons Bern mussten Mängelbehebungen vorgenommen werden. Zudem waren Reparaturen am Dach notwendig.

4 Gesundheit

Rechnung 2023		Budget 2023		Rechnung 2022	
Aufwand in CHF	Ertrag in CHF	Aufwand in CHF	Ertrag in CHF	Aufwand in CHF	Ertrag in CHF
58'092.45	0.00	58'600.00	0.00	57'709.55	0.00
	58'092.45		58'600.00		57'709.55

Der Nettoaufwand liegt um rund 0.87 % unter dem budgetierten Wert. Aufgrund der finanziell geringen Abweichung (CHF 507.55) wird auf eine detaillierte Begründung verzichtet.

5 Soziale Wohlfahrt

Rechnung 2023		Budget 2023		Rechnung 2022	
Aufwand in CHF	Ertrag in CHF	Aufwand in CHF	Ertrag in CHF	Aufwand in CHF	Ertrag in CHF
9'560'283.41	826'728.77	10'087'300.00	767'300.00	9'612'082.75	726'647.73
	8'733'554.64		9'320'000.00		8'885'435.02

Der Nettoaufwand liegt um rund 6.29 % unter dem budgetierten Wert. Begründungen für die wesentlichen Abweichungen zum Budget:

Ergänzungsleistungen AHV//IV (5320)

Der Gemeindebeitrag 2023 an den Lastenausgleich Ergänzungsleistung von CHF 2'371'036.00 ist um CHF 99'164.00 geringer ausgefallen als budgetiert (Beitrag 2022 CHF 2'361'744.00).

Familienzulagen (5410)

Der Gemeindebeitrag 2023 an den Lastenausgleich Familienzulagen von CHF 42'136.00 ist um CHF 9'164.00 geringer ausgefallen als budgetiert (Beitrag 2022 CHF 48'778.00).

Kinderkrippen und Kinderhorte (5451)

Die Aufwendungen für Betreuungsgutscheine von Kindertagesstätten betragen insgesamt CHF 816'758.10 (Budget 2023 CHF 750'000.00) und für Betreuungsgutscheine des Tageselternvereins CHF 64'457.20 (Budget 2023 CHF 110'000.00). Der Beitrag aus dem Lastenausgleich Sozialhilfe beläuft sich auf CHF 716'456.83. Zudem ergaben sich für das Jahr 2022 Korrekturen von CHF 40'464.34.

Sozialhilfe (5790)

Der Gemeindebeitrag an den Verband Regionaler Sozialdienst Münchenbuchsee ist mit CHF 5'685'754.61 um CHF 404'245.39 tiefer ausgefallen als budgetiert. Der Beitrag pro Einwohner an den Lastenausgleich Sozialhilfe ist weniger hoch als angenommen.

6 Verkehr

Rechnung 2023		Budget 2023		Rechnung 2022	
Aufwand in CHF	Ertrag in CHF	Aufwand in CHF	Ertrag in CHF	Aufwand in CHF	Ertrag in CHF
2'612'528.80	305'564.16	2'825'000.00	337'800.00	2'557'115.40	311'021.01
	2'306'964.64		2'487'200.00		2'246'094.39

Der Nettoaufwand liegt um rund 7.25 % unter dem budgetierten Wert. Begründungen für die wesentlichen Abweichungen zum Budget:

Gemeindestrassen (6150)

Die Nettokosten für den betrieblichen und baulichen Unterhalt des Gemeindestrassennetzes belaufen sich auf CHF 1'135'442.75 (Budget 2023 CHF 1'255'400.00). Beim baulichen Strassenunterhalt ergab sich ein Aufwand von CHF 95'792.55 (Budget 2023 CHF 124'000.00). Die Kosten für den Winterdienst betragen CHF 128'399.30 (Budget 2023 CHF 147'000.00). Die Kosten der Strassenbeleuchtung wurden zu hoch budgetiert (Rechnung 2023 CHF 81'629.75, Budget 2023 CHF 166'000.00). Durch die etappenweise Umrüstung der Strassenbeleuchtung auf LED hat sich der Unterhaltsaufwand verringert. Der Aufwand für die planmässigen Abschreibungen wurde zu tief budgetiert; es entstand ein Mehraufwand von CHF 15'756.00.

Gemeindeanteil Öffentlicher Verkehr (6291)

Der Gemeindebeitrag an den Lastenausgleich Öffentlicher Verkehr ist mit CHF 1'187'834.00 um CHF 24'566.00 tiefer ausgefallen als budgetiert. Aus dem Jahr 2021 ergab sich eine Rückerstattung von CHF 56'124.00.

7 Umwelt und Raumordnung

Rechnung 2023		Budget 2023		Rechnung 2022	
Aufwand in CHF	Ertrag in CHF	Aufwand in CHF	Ertrag in CHF	Aufwand in CHF	Ertrag in CHF
5'832'283.23	5'241'508.03	6'337'800.00	5'622'000.00	5'692'544.75	5'135'766.50
	590'775.20		715'800.00		556'778.25

Der Nettoaufwand liegt um rund 17.47 % unter dem budgetierten Wert. Begründungen für die wesentlichen Abweichungen zum Budget:

Wasserversorgung (7101)

Die Wasserversorgung schliesst mit einem Ertragsüberschuss von CHF 85'556.08 ab. Budgetiert war ein Aufwandüberschuss von CHF 107'500.00. Die Besserstellung gegenüber dem Budget beträgt CHF 193'056.08. Vor allem die tieferen Aufwendungen haben zu diesem guten Ergebnis beigetragen. So sind die Aufwendungen für die Wasserbeschaffung insgesamt CHF 104'233.00 tiefer als budgetiert. Auch die Aufwendungen für den Unterhalt der Anlagen (CHF 59'360.50) und den Zählerunterhalt (CHF 12'097.25) fallen deutlich tiefer aus.

Abwasserentsorgung (7201)

Die Abwasserentsorgung schliesst mit einem Aufwandüberschuss von CHF 148'820.45 ab. Budgetiert war ein Aufwandüberschuss von CHF 362'100.00. Die Besserstellung gegenüber dem Budget beträgt CHF 213'279.55. Auch bei der SF Abwasserentsorgung sind vor allem Minderaufwendungen für die Besserstellung ausschlaggebend; der Kanalisationsunterhalt ist CHF 30'227.70 tiefer ausgefallen. Auch die Entschädigung an den ARA-Verband fällt tiefer (CHF 68'791.40) aus als budgetiert. Dies infolge einer Gutschrift aus der Abrechnung des Jahres 2022. Die Anschlussgebühren sind CHF 177'140.40 höher als budgetiert.

Abfallentsorgung (7301)

Die Abfallentsorgung schliesst mit einem Aufwandüberschuss von CHF 115'020.37 ab. Budgetiert war ein Aufwandüberschuss von CHF 69'000.00. Die Schlechterstellung gegenüber dem Budget beträgt CHF 46'020.37. Die Verwertungs- und Abfallkosten sind CHF 81'803.40 tiefer als budgetiert. Dagegen sind die Dienstleistungen der EMAG um CHF 10'873.40 höher ausgefallen. Die Erträge aus den Gebühren (Containermarken, Kehrichtsäcke und Grundgebühren) sind um insgesamt CHF 157'168.57 tiefer als budgetiert. Auch die Erlöse aus der Papierabfuhr sind CHF 27'697.65 tiefer als budgetiert.

Raumordnung allgemein (7900)

Für Fachberatungen sind CHF 9'999.00 beansprucht worden (Budget 2023 CHF 51'000.00). Die planmässigen Abschreibungen der Projekte in diesem Bereich (u.a. Revision Ortsplanung, Strahmmatte, Testplanung Bahnhofgebiet, Ortsplanung Diemerswil) belaufen sich auf CHF 106'304.90 (Budget 2023 CHF 92'000.00).

8 Volkswirtschaft

Rechnung 2023		Budget 2023		Rechnung 2022	
Aufwand in CHF	Ertrag in CHF	Aufwand in CHF	Ertrag in CHF	Aufwand in CHF	Ertrag in CHF
512'910.13	509'319.55	497'000.00	487'700.00	526'824.35	524'785.95
	3'590.58		9'300.00		2'038.40

Der Nettoaufwand liegt um rund 61.40 % unter dem budgetierten Wert. Aufgrund der finanziell geringen Abweichung wird auf eine detaillierte Begründung verzichtet.

Fernwärmebetrieb (8731)

Der Wärmeverbund Riedli schliesst mit einem Aufwandüberschuss von CHF 6'180.40 ab. Gegenüber dem budgetierten Ertragsüberschuss von CHF 21'600.00 ist dies eine Schlechterstellung um CHF 27'780.40. Die Schlechterstellung ist vor allem auf verschiedene Mehraufwendungen zurückzuführen; die Aufwendungen für Energie und Heizmaterial sind um CHF 8'683.90 höher als budgetiert. Auch der Unterhalt für das Gebäude ist CHF 22'503.95 höher ausgefallen.

9 Finanzen und Steuern

Rechnung 2023		Budget 2023		Rechnung 2022	
Aufwand in CHF	Ertrag in CHF	Aufwand in CHF	Ertrag in CHF	Aufwand in CHF	Ertrag in CHF
6'866'636.86	34'024'551.40	4'547'200.00	32'628'600.00	6'562'321.21	32'606'404.75
27'157'914.54		28'081'400.00		26'044'083.54	

Der Nettoertrag der Funktion „Finanzen und Steuern“ liegt um 3.29 % unter dem budgetierten Wert. Begründungen für die wesentlichen Abweichungen zum Budget:

Steuern (91)

Der Nettoertrag im Bereich der Funktion 91 liegt um CHF 1'410'888.35 über dem budgetierten Betrag:

	Rechnung 2023	Budget 2023	Abweichung
Allgemeine Gemeindesteuern	24'655'089.20	23'784'700.00	870'389.20
Wertberichtigungen auf Forderungen	10'475.00	0.00	10'475.00
Tatsächliche Forderungsverluste	- 254'009.25	- 200'000.00	- 54'009.25
Einkommenssteuern natürliche Personen	20'041'949.65	20'048'200.00	- 6'250.35
Vermögenssteuern natürliche Personen	1'878'287.10	1'863'000.00	15'287.10
Quellensteuern natürliche Personen	604'108.15	330'500.00	273'608.15
Gewinnsteuern juristische Personen	2'291'448.75	1'670'000.00	621'448.75
Kapitalsteuern juristische Personen	14'707.45	32'000.00	- 17'292.55
Holdingssteuern	0.00	6'000.00	- 6'000.00
Eingang abgeschriebene Steuern	68'122.35	35'000.00	33'122.35
Sondersteuern	1'273'187.20	800'000.00	473'187.20
Tatsächliche Forderungsverluste	- 3'042.20	0.00	- 3'042.20
Grundstückgewinnsteuern	666'732.10	400'000.00	266'732.10
Sonderveranlagungen	608'458.40	400'000.00	208'458.40
Eingang abgeschriebene Steuern	1'038.90	0.00	1'038.90
Liegenschaftssteuern	2'610'811.95	2'550'000.00	60'811.95
Tatsächliche Forderungsverluste	215.50	0.00	215.50
Grundsteuern	2'610'596.45	2'550'000.00	60'596.45
Eingang abgeschriebene Steuern	0.00	0.00	0.00
Hundetaxe	51'500.00	45'000.00	6'500.00
Hundesteuer	51'500.00	45'000.00	6'500.00
Total Steuern	28'590'588.35	27'179'700.00	1'410'888.35

Finanz- und Lastenausgleich (9300)

Der Beitrag an den Lastenausgleich Neue Aufgabenteilung beträgt CHF 1'918'055.00 (Budget 2023 CHF 1'888'100.00). Für die Abgeltung der soziodemografischen Lasten erhielt Münchenbuchsee im Jahr 2023 einen Zuschuss von CHF 190'609.00 (Budget 2023 CHF 170'000.00). Der Beitrag aus dem Finanzausgleich Disparitätenabbau beträgt CHF 801'183.00 (Budget 2023 CHF 907'300.00). Für die Fusion mit der Einwohnergemeinde Diemerswil hat der Kanton Bern einen Beitrag von CHF 505'791.00 ausgerichtet (Budget 2023 CHF 480'000.00).

Liegenschaften des Finanzvermögens (9630)

Der Aufwand für den baulichen Unterhalt beläuft sich auf total CHF 238'434.65 (Budget 2023 CHF 5'000.00). Die Sanierungsarbeiten der Liegenschaft Bernstrasse 21 konnten erst im Jahr 2023 abgeschlossen werden. Die Einnahmen aus Pacht-/Mietzinsen der Liegenschaften des Finanzvermögens belaufen sich auf total CHF 209'457.55 (Budget 20023 CHF 148'300.00). Gemäss Art. 81 der Gemeindeverordnung des Kantons Bern muss das Finanzvermögen periodisch neu bewertet werden. Die Marktwertanpassung beim Grundstück Nr. 622, Buechlimatt, beträgt CHF 584'884.00.

Nicht aufgeteilte Posten (9900)

Anstelle des budgetierten Aufwandüberschusses schliesst die Erfolgsrechnung des Allgemeinen Haushalts 2023 mit einem Ertragsüberschuss von CHF 1'986'967.81 ab. Die Einlage in die finanzpolitische Reserve beträgt CHF 987'726.42. Budgetiert war im Budget 2023 eine Entnahme von CHF 948'100.00. Aufgrund des positiven Ergebnisses kann eine zusätzliche Einlage in die Spezialfinanzierung Vorfinanzierung Hochbauten des Verwaltungsvermögens in der Höhe von CHF 999'241.39 vorgenommen werden.

Abschreibung bestehendes Verwaltungsvermögen (9901)

Die Abschreibungen des bestehenden Verwaltungsvermögens aus HRM1 betragen CHF 1'251'959.00. Das altrechtliche Verwaltungsvermögen ist somit vollständig abgeschrieben.

Neutrale Aufwendungen und Erträge (9950)

Die Spezialfinanzierung (SF) Reserve Übertragung Verwaltungsvermögen EV kann seit dem Jahr 2020 in Tranchen aufgelöst werden. In den nächsten 16 Jahren werden jeweils CHF 924'073.50 dieser SF entnommen. Diese Entnahmen werden in die Spezialfinanzierung Vorfinanzierung Hochbauten des Verwaltungsvermögens eingelegt.

Die Neubewertungsreserve muss ab dem sechsten Jahr nach Einführung von HRM2 linear innerhalb von fünf Jahren aufgelöst werden. Im Jahr 2023 wurde die dritte Tranche von CHF 562'563.90 (inkl. Diemerswil) aufgelöst und als ausserordentlicher Ertrag verbucht.

Die Gewinnablieferung der Energie Münchenbuchsee AG (EMAG) beträgt im Rechnungsjahr 2023 CHF 629'075.20 (Vorjahr CHF 634'655.85).

Investitionsrechnung

		Rechnung 2023		Budget 2023		Rechnung 2022	
		Ausgaben	Einnahmen	Ausgaben	Einnahmen	Ausgaben	Einnahmen
	INVESTITIONSRECHNUNG	5'649'933.65	5'649'933.65	7'459'000.00	7'459'000.00	6'692'038.40	6'692'038.40
0	Allgemeine Verwaltung	414'303.90	16'672.00	680'000.00		285'044.45	
	Nettoausgaben		397'631.90		680'000.00		285'044.45
1	Öffentliche Ordnung und Sicherheit, Verteidigung	119'983.10	663'253.00	250'000.00		396'473.55	
	Nettoausgaben				250'000.00		396'473.55
	Nettoeinnahmen	543'269.90					
2	Bildung	1'411'466.65		2'293'000.00		716'106.70	21'300.00
	Nettoausgaben		1'411'466.65		2'293'000.00		694'806.70
3	Kultur, Sport und Freizeit, Kirche	1'346'425.50		1'886'000.00		2'771'706.15	
	Nettoausgaben		1'346'425.50		1'886'000.00		2'771'706.15
6	Verkehr und Nachrichtenübermittlung	479'719.80		760'000.00		942'306.50	
	Nettoausgaben		479'719.80		760'000.00		942'306.50
7	Umweltschutz und Raumordnung	759'761.50	438'348.20	1'590'000.00		1'120'752.90	438'348.15
	Nettoausgaben		321'413.30		1'590'000.00		682'404.75
9	Finanzen und Steuern	1'118'273.20	4'531'660.45		7'459'000.00	459'648.15	6'232'390.25
	Nettoeinnahmen	3'413'387.25		7'459'000.00		5'772'742.10	

Erfolgsrechnung

		Rechnung 2023		Budget 2023		Rechnung 2022	
		Aufwand	Ertrag	Aufwand	Ertrag	Aufwand	Ertrag
	Erfolgsrechnung	44'446'230.30	44'446'230.30	43'056'900.00	43'056'900.00	42'837'642.95	42'837'642.95
3	Aufwand	44'084'112.37		42'866'000.00		42'498'474.20	
30	Personalaufwand	7'039'717.75		7'066'900.00		6'704'275.10	
31	Sach- und übriger Betriebsaufwand	9'387'798.85		9'704'200.00		8'903'292.25	
33	Abschreibungen Verwaltungsvermögen	2'165'970.90		2'165'700.00		2'051'121.20	
34	Finanzaufwand	496'741.10		248'900.00		955'348.34	
35	Einlagen in Fonds und Spezialfinanzierungen	964'918.00		973'000.00		870'818.00	
36	Transferaufwand	20'837'985.01		21'532'000.00		20'538'600.50	
38	Ausserordentlicher Aufwand	3'018'647.31		1'031'700.00		2'326'944.11	
39	Interne Verrechnungen	172'333.45		143'600.00		148'074.70	
4	Ertrag		44'176'209.08		42'518'300.00		42'479'959.82
40	Fiskalertrag		29'030'217.40		27'379'700.00		28'760'713.65
41	Regalien und Konzessionen		34'097.35		48'000.00		29'173.65
42	Entgelte		6'820'194.09		6'849'300.00		6'836'960.49
43	Verschiedene Erträge		3'845.40				8'451.00
44	Finanzertrag		1'605'704.72		812'700.00		773'700.60
45	Entnahmen Fonds und Spezialfinanzierungen		530'923.60		522'500.00		521'446.40
46	Transferertrag		4'364'773.67		4'175'100.00		3'793'525.23
48	Ausserordentlicher Ertrag		1'614'119.40		2'587'400.00		1'607'914.10
49	Interne Verrechnungen		172'333.45		143'600.00		148'074.70
9	Abschlusskonten	362'117.93	270'021.22	190'900.00	538'600.00	339'168.75	357'683.13
90	Abschluss Erfolgsrechnung	362'117.93	270'021.22	190'900.00	538'600.00	339'168.75	357'683.13

Investitionsrechnung

		Rechnung 2023		Budget 2023		Rechnung 2022	
		Ausgaben	Einnahmen	Ausgaben	Einnahmen	Ausgaben	Einnahmen
	Investitionsrechnung	5'649'933.65	5'649'933.65	7'459'000.00	7'459'000.00	6'692'038.40	6'692'038.40
5	Investitionsausgaben	5'649'933.65		7'459'000.00		6'692'038.40	
50	Sachanlagen	2'797'329.35		4'510'000.00		2'824'537.65	
52	Immaterielle Anlagen	394'121.10		1'063'000.00		506'052.60	
56	Eigene Investitionsbeiträge	1'340'210.00		1'886'000.00		2'901'800.00	
59	Übertrag an Bilanz	1'118'273.20				459'648.15	
6	Investitionseinnahmen		5'649'933.65		7'459'000.00		6'692'038.40
63	Investitionsbeiträge für eigene Rechnung		679'925.00				21'300.00
64	Rückzahlung von Darlehen		438'348.20				438'348.15
69	Übertrag an Bilanz		4'531'660.45		7'459'000.00		6'232'390.25
	Nettoinvestitionen	3'413'387.25		7'459'000.00		5'772'742.10	

Geldflussrechnung

Gesamthaushalt

Münchenbuchsee

Bezeichnung	CHF	CHF
	2023	2022
Geldfluss aus betrieblicher Tätigkeit		
Ertragsüberschuss / (-) Aufwandüberschuss	92'096.71	-18'514.38
Abschreibungen Verwaltungsvermögen	2'165'970.90	2'051'121.20
Abschreibungen Investitionsbeiträge	225'451.00	225'452.00
Einlagen in das Eigenkapital	3'018'647.31	2'326'944.11
(-) Entnahmen aus dem Eigenkapital	-1'614'119.40	-1'607'914.10
Verluste aus Verkauf Finanzanlagen FV und Übertragung Finanzanlagen FV ins VV / (-) Gewinne aus Verkauf Finanzanlagen FV	0.00	0.00
Verluste aus Verkauf Sachanlagen FV und Übertragung Sachanlagen FV ins VV / (-) Gewinne aus Verkauf Sachanlagen FV	0.00	0.00
(-) Wertberichtigungen Anlagen FV / Wertberichtigungen Anlagen FV	-615'242.40	-5'320.00
Wertberichtigungen Darlehen/Beteiligungen VV	0.00	0.00
(-) Aufwertung VV	0.00	0.00
(-) Zunahme/Abnahme Forderungen	-462'365.83	485'761.11
Abnahme/(-) Zunahme Vorräte	0.00	0.00
(-) Zunahme/Abnahme aktive Rechnungsabgrenzungen	-66'700.25	-87'781.40
Zunahme/(-) Abnahme Laufende Verbindlichkeiten	299'961.50	-294'568.65
Zunahme/(-) Abnahme kurzfr. Rückstellungen	50'296.05	-19'093.30
(-) Abnahme/Zunahme passive Rechnungsabgrenzungen	-54'219.15	-268'016.15
Zunahme/(-) Abnahme langfr. Rückstellungen	540'000.00	0.00
Zunahme/(-) Abnahme Spezialfinanzierungen im EK und Vorfinanzierungen	437'403.95	362'213.65
Geldfluss aus betrieblicher Tätigkeit	4'017'180.39	3'150'284.09
Geldfluss aus Investitionstätigkeit		
Zahlungen für Nettoinv. Sachanlagen + Immat. Anlagen+ Investitionsbeiträge VV	-3'312'531.75	-4'984'650.95
(-) Auszahlungen für Darlehen/Beteiligungen VV	-438'348.20	-438'348.15
Einzahlung für Darlehen/Beteiligungen VV	0.00	0.00
(-) Kauf Sachanlagen FV	0.00	0.00

Geldflussrechnung

Gesamthaushalt

Münchenbuchsee

Bezeichnung	CHF	CHF
	2023	2022
Verkauf Sachanlagen FV	0.00	0.00
(-) Investitionen Sachanlagen FV	0.00	-379'196.75
(-) Kauf kurzfristige Finanzanlagen FV	-250'000.00	0.00
Verkauf kurzfristige Finanzanlagen FV	0.00	0.00
(-) Kauf langfristige Finanzanlagen FV	-1'025'000.00	-1'055'320.00
Verkauf langfristige Finanzanlagen FV	1'000'000.00	1'100'000.00
Geldfluss aus Investitionstätigkeit	-4'025'879.95	-5'757'515.85
Geldfluss aus Finanzierungstätigkeit		
Zunahme/ (-) Abnahme Kontokorrente mit Dritten	0.00	0.00
Aufnahme kurzfristige Finanzverbindlichkeiten	0.00	0.00
(-) Rückzahlung kurzfristige Finanzverbindlichkeiten	0.00	0.00
Aufnahme langfristige Finanzverbindlichkeiten	0.00	0.00
(-) Rückzahlung langfristige Finanzverbindlichkeiten	0.00	-200'000.00
(-) Abnahme/Zunahme Stiftungen, Legate, Zuwendungen im FK sowie Fonds im FK	-2'175.80	2'574.45
Geldfluss aus Finanzierungstätigkeit	-2'175.80	-197'425.55
Total Geldfluss	-10'875.36	-2'804'657.31
Bestand Flüssige Mittel und kurzfristige Geldanlagen 1.1.	4'694'916.47	7'080'250.26
Bestand Flüssige Mittel und kurzfristige Geldanlagen 31.12.	4'684'041.11	4'275'592.95
<i>Kontrollrechnung: Differenz</i>	0.00	0.00

7 FINANZKENNZAHLEN

7.1 Gesamthaushalt

Kennzahl	Rechnung 2023	Ø 5 Jahre 2019 - 2023	Kommentar/Interpretation
	Wert	Wert	
Nettoverschuldungsquotient	-51.29%	-57.19%	Der Nettoverschuldungsquotient gibt an, welcher Anteil der direkten Steuern erforderlich ist, um die Nettoschulden zu tilgen. Der ausgewiesene Wert zeigt an, dass mehr Vermögen als Schulden vorhanden ist.
Selbstfinanzierungsgrad	126.62%	100.92%	Der Selbstfinanzierungsgrad gibt an, inwieweit die Investitionen aus selber erwirtschafteten Mitteln finanziert werden können. Die Werte dürfen als sehr gut bezeichnet werden.
Zinsbelastungsanteil	0.06%	0.16%	Der Zinsbelastungsanteil sagt aus, welcher Anteil des Ertrages durch den Nettozinsaufwand belastet wird. Die Werte zeigen eine tiefe Belastung.
Bruttoverschuldungsanteil	33.81%	39.03%	Der Bruttoverschuldungsanteil zeigt, zu welchem Anteil der Ertrag beansprucht würde, um die Bruttoschulden abzubauen. Werte unter 50% können als sehr gut bezeichnet werden.
Investitionsanteil	10.77%	10.48%	Der Investitionsanteil zeigt die Aktivität im Bereich der Investitionen im Verhältnis zum Gesamtaufwand. Werte bis 10% zeigen eine schwache Investitionstätigkeit, Werte über 10% zeigen eine mittlere Investitionstätigkeit auf.
Kapitaldienstanteil	5.62%	6.15%	Der Kapitaldienstanteil zeigt die Belastung durch die Kapitalkosten (Zinsen und Abschreibungen). Die beiden Werte zeigen eine tragbare Belastung an.
Nettoschuld in Franken pro Einwohner	- 1'273.59	- 1'362.30	Die Nettoschuld je Einwohner wird als Gradmesser für die Verschuldung verwendet. Der ausgewiesene Negativwert entspricht einem Nettovermögen pro Einwohner.

Selbstfinanzierungsanteil	10.06%	8.93%	Der Selbstfinanzierungsanteil gibt an, welcher Anteil des Ertrages zur Finanzierung von Investitionen oder zum Abbau von Schulden verwendet werden kann. Die ausgewiesenen Werte können als mittel bezeichnet werden.
Nettozinsbelastungsanteil	-1.86%	0.42%	Der Nettozinsbelastungsanteil gibt an, welcher Anteil des Steuerertrages für die Verzinsung der Schulden aufgewendet werden muss. Die ausgewiesenen Werte können als sehr geringe Belastungen bezeichnet werden.
Massgebliches Eigenkapital pro Einwohner	1'851.34	1'588.72	Die Kennzahl ist eine Vergleichsgrösse und wird im Zusammenhang mit dem Finanzausgleich verwendet.

7.2 Allgemeiner Haushalt

Kennzahl	Rechnung 2023	Ø 5 Jahre 2019 - 2023	Kommentar/Interpretation
	Wert	Wert	
Selbstfinanzierungsgrad	113.09%	76.98%	Der Selbstfinanzierungsgrad gibt an, inwieweit die Investitionen aus selbererwirtschafteten Mittel finanziert werden können. Der Jahreswert kann als sehr gut bezeichnet werden. Der Durchschnittswert kann als vertretbar angesehen werden.
Bilanzüberschussquotient	27.21%	30.22%	Der Bilanzüberschussquotient wird im Verhältnis zum Steuerertrag definiert. Eine gesunde Eigenkapitalbasis ist notwendig, um eine gute Eigenfinanzierung sicherzustellen. Diese Kennzahl wird nur für den Allgemeinen Haushalt berechnet.

7.3 Spezialfinanzierung Wasserversorgung

Kennzahl	Rechnung 2023	Ø 5 Jahre 2019 - 2023	Kommentar/Interpretation
	Wert	Wert	
Selbstfinanzierungsgrad	100.00%	---	Der Selbstfinanzierungsgrad gibt an, inwieweit die Investitionen aus selber erwirtschafteten Mitteln finanziert werden können. Durch die Rückzahlung des Darlehens (WAGRA) kann der Durchschnitt nicht aussagekräftig berechnet werden.
Kostendeckungsgrad	104.85%	99.06%	Der Kostendeckungsgrad gibt Antwort auf die Frage, wie weit der Aufwand aus selber erarbeiteten Mitteln (Gebührenerträge) gedeckt wird.
Werterhaltungsquote	19.42%	17.32%	Bestand Werterhaltung in % des Wiederbeschaffungswertes.

7.4 Spezialfinanzierung Abwasserentsorgung

Kennzahl	Rechnung 2023	Ø 5 Jahre 2019 - 2023	Kommentar/Interpretation
	Wert	Wert	
Selbstfinanzierungsgrad	127.52%	154.13%	Der Selbstfinanzierungsgrad gibt an, inwieweit die Investitionen aus selber erwirtschafteten Mitteln finanziert werden können.
Kostendeckungsgrad	92.70%	98.40%	Der Kostendeckungsgrad gibt Antwort auf die Frage, wie weit der Aufwand aus selber erarbeiteten Mitteln (Gebührenerträge) gedeckt wird.
Werterhaltungsquote	14.05%	12.51%	Bestand Werterhaltung in % des Wiederbeschaffungswertes.

7.5 Spezialfinanzierung Abfall

Kennzahl	Rechnung 2023	Ø 5 Jahre 2019 - 2023	Kommentar/Interpretation
	Wert	Wert	
Selbstfinanzierungsgrad	0.00%	0.00%	Kein Wert, da keine Investitionen getätigt wurden.
Kostendeckungsgrad	90.93%	98.97%	Der Kostendeckungsgrad gibt Antwort auf die Frage, wie weit der Aufwand aus selber erarbeiteten Mitteln (Gebührenerträge) gedeckt wird.

7.6 Spezialfinanzierung Feuerwehr

Kennzahl	Rechnung 2023	Ø 5 Jahre 2019 - 2023	Kommentar/Interpretation
	Wert	Wert	
Selbstfinanzierungsgrad	17'704.20%	630.13%	Der Selbstfinanzierungsgrad gibt an, inwieweit die Investitionen aus selber erwirtschafteten Mitteln finanziert werden können.
Kostendeckungsgrad	158.40%	108.89%	Der Kostendeckungsgrad gibt Antwort auf die Frage, wie weit der Aufwand aus selber erarbeiteten Mitteln (Ersatzabgaben) gedeckt wird.

7.7 Spezialfinanzierung Wärmeverbund

Kennzahl	Rechnung 2023	Ø 5 Jahre 2019 - 2023	Kommentar/Interpretation
	Wert	Wert	
Selbstfinanzierungsgrad	0.00%	0.00%	In den letzten Jahren wurden keine Investitionen getätigt. Entsprechend kann die Kennzahl nicht berechnet werden.
Kostendeckungsgrad	98.74%	98.88%	Der Kostendeckungsgrad gibt Antwort auf die Frage, wie weit der Aufwand aus selber erarbeiteten Mitteln (Gebührenerträge) gedeckt wird.
Werterhaltungsquote	9.64%	8.99%	Bestand Werterhaltung in % des Wiederbeschaffungswertes.

8 ANTRAG DER EXEKUTIVE**GENEHMIGUNG:**

Gemäss Art. 71 GV (170.111) verabschiedet der Gemeinderat die Jahresrechnung 2023 der Einwohnergemeinde Münchenbuchsee:

ERFOLGSRECHNUNG	Aufwand Gesamthaushalt	CHF	43'911'778.92
	Ertrag Gesamthaushalt	CHF	44'003'875.63
	Ertragsüberschuss	CHF	92'096.71
davon			
	Aufwand Allgemeiner Haushalt	CHF	37'878'005.17
	Ertrag Allgemeiner Haushalt	CHF	37'878'005.17
	Ergebnis	CHF	0.00
	Aufwand SF Wasserversorgung	CHF	1'764'374.15
	Ertrag SF Wasserversorgung	CHF	1'849'930.23
	Ertragsüberschuss	CHF	85'556.08
	Aufwand SF Abwasserentsorgung	CHF	2'037'779.05
	Ertrag SF Abwasserentsorgung	CHF	1'888'958.60
	Aufwandüberschuss	CHF	148'820.45
	Aufwand SF Abfall	CHF	1'268'387.25
	Ertrag SF Abfall	CHF	1'153'366.88
	Aufwandüberschuss	CHF	115'020.37
	Aufwand SF Feuerwehr	CHF	473'540.00
	Ertrag SF Feuerwehr	CHF	750'101.85
	Ertragsüberschuss	CHF	276'561.85
	Aufwand SF Wärmeverbund Riedli	CHF	489'693.30
	Ertrag SF Wärmeverbund Riedli	CHF	483'512.90
	Aufwandüberschuss	CHF	6'180.40

INVESTITIONSRECHNUNG	Ausgaben	CHF	4'531'660.45
	Einnahmen	CHF	1'118'273.20
	Nettoinvestitionen	CHF	3'413'387.25

ANTRAG:

Dem Grossen Gemeinderat wird beantragt, die Jahresrechnung 2023 zu genehmigen.

Gemeinderat Einwohnergemeinde Münchenbuchsee



Manfred Waibel
Gemeindepräsident



Olivier Gerig
Gemeindeschreiber



Thomas Sitter
Finanzverwalter

Münchenbuchsee, 08. April 2024

Bericht des Rechnungsprüfungsorgans zur Jahresrechnung 2023

An den Grossen Gemeinderat der
Einwohnergemeinde Münchenbuchsee

Als Rechnungsprüfungsorgan haben wir die Jahresrechnung der Einwohnergemeinde Münchenbuchsee bestehend aus Berichterstattung, Bilanz, Erfolgsrechnung, Investitionsrechnung, Geldflussrechnung und Anhang für das am 31. Dezember 2023 abgeschlossene Rechnungsjahr geprüft.

Verantwortung des Gemeinderates

Der Gemeinderat ist für die Aufstellung der Jahresrechnung in Übereinstimmung mit den kantonalen und kommunalen gesetzlichen Vorschriften verantwortlich. Diese Verantwortung beinhaltet die Ausgestaltung, Implementierung und Aufrechterhaltung eines internen Kontrollsystems mit Bezug auf die Aufstellung der Jahresrechnung, die frei von wesentlichen falschen Angaben als Folge von Verstössen oder Irrtümern ist. Darüber hinaus ist der Gemeinderat für die Anwendung sachgemässer Rechnungslegungsmethoden sowie die Vornahme angemessener Schätzungen verantwortlich.

Verantwortung des Rechnungsprüfungsorgans

Unsere Verantwortung ist es, aufgrund unserer Prüfung ein Prüfungsurteil über die Jahresrechnung abzugeben. Wir haben unsere Prüfung in Übereinstimmung mit den gesetzlichen Vorschriften und der Arbeitshilfe für Rechnungsprüfungsorgane (AH RPO, Ausgabe 2016) vorgenommen. Die Prüfung haben wir so zu planen und durchzuführen, dass wir hinreichende Sicherheit gewinnen, ob die Jahresrechnung frei von wesentlichen falschen Angaben ist.

Eine Prüfung beinhaltet die Durchführung von Prüfungshandlungen zur Erlangung von Prüfungsnachweisen für die in der Jahresrechnung enthaltenen Wertansätze und sonstigen Angaben. Die Auswahl der Prüfungshandlungen liegt im pflichtgemässen Ermessen des Prüfers. Dies schliesst eine Beurteilung der Risiken wesentlicher falscher Angaben in der Jahresrechnung als Folge von Verstössen oder Irrtümern ein. Bei der Beurteilung dieser Risiken berücksichtigt der Prüfer das interne Kontrollsystem, soweit es für die Aufstellung der Jahresrechnung von Bedeutung ist, um die den Umständen entsprechenden Prüfungshandlungen festzulegen, nicht aber um ein Prüfungsurteil über die Wirksamkeit des internen Kontrollsystems abzugeben.

Die Prüfung umfasst zudem die Beurteilung der Angemessenheit der angewandten Rechnungslegungsmethoden, der Plausibilität der vorgenommenen Schätzungen sowie eine Würdigung der Gesamtdarstellung der Jahresrechnung. Wir sind der Auffassung, dass die von uns erlangten Prüfungsnachweise eine ausreichende und angemessene Grundlage für unser Prüfungsurteil bilden.

Prüfungsurteil

Nach unserer Beurteilung entspricht die Jahresrechnung für das am 31. Dezember 2023 abgeschlossene Rechnungsjahr den kantonalen und kommunalen gesetzlichen Vorschriften.

Berichterstattung aufgrund weiterer gesetzlicher Vorschriften

Wir bestätigen, dass wir die Anforderungen an die Befähigung gemäss Art. 123 GV und die besonderen Voraussetzungen gemäss Art. 124 GV erfüllen und keine mit unserer Unabhängigkeit nicht vereinbare Sachverhalte vorliegen.

Wir beantragen, die Jahresrechnung per 31. Dezember 2023 mit Aktiven und Passiven von Fr. 70'743'845.36 und einem Ertragsüberschuss (Gesamthaushalt) von Fr. 92'096.71 zu genehmigen.

Urtenen-Schönbühl, 30. April 2024

ROD Treuhand AG



Sascha Moser
Leitender Revisor



Rebekka Knecht

An die Gemeindeversammlung der
Einwohnergemeinde Münchenbuchsee

Urtenen-Schönbühl, 30. April 2024

Jahresbericht der Datenschutzaufsichtsstelle

Gestützt auf Artikel 40 des Organisationsreglements ist das Rechnungsprüfungsorgan Aufsichtsstelle für Datenschutzfragen im Sinn von Artikel 33 des kantonalen Datenschutzgesetzes. Der Bericht umfasst den Zeitraum vom 01. Januar 2023 bis 31. Dezember 2023.

Der Gemeinderat ist für die Einhaltung der Datenschutzbestimmungen verantwortlich. Unsere Aufgabe besteht darin, die Einhaltung der gesetzlichen und reglementarischen Bestimmungen zu prüfen und zu beurteilen.

Aufgrund unserer Prüfungen sind wir nicht auf Sachverhalte gestossen, aus denen wir schliessen müssten, dass die gesetzlichen und reglementarischen Datenschutzvorschriften im Berichtszeitraum nicht eingehalten worden sind.

ROD Treuhand AG



Sascha Moser
Leitender Revisor




Rebekka Knecht

10 GENEHMIGUNG DER JAHRESRECHNUNG

Der Grosse Gemeinderat der Einwohnergemeinde Münchenbuchsee hat die Jahresrechnung 2023 am 30. Mai 2024 gemäss dem vorstehenden Antrag des Gemeinderates vom 08. April 2024 genehmigt.

Münchenbuchsee, 30. Mai 2024

NAMENS DES GROSSEN GEMEINDERATES



Yves Baumgartner
Präsident



Olivier Gerig
Sekretär

11 ANHANG

11.1 Regelwerk

11.1.1 Angewendetes Regelwerk

Der Rechnungsabschluss 2023 der Einwohnergemeinde Münchenbuchsee ist in Übereinstimmung mit den geltenden kantonalen gesetzlichen Grundlagen erstellt worden.

Gemeindegesezt (GG, BSG 170.11)

Gemeindevorordnung (GV, BSG 170.111)

Direktionsverordnung über den Finanzhaushalt der Gemeinden (FHDV, BSG 170.511)

Diese orientieren sich gemäss Art. 70 Absatz 1 GG am Harmonisierten Rechnungslegungsmodell für die Kantone und Gemeinden, HRM2, laut Handbuch der Konferenz der Kantonalen Finanzdirektoren. Die kantonalen Bestimmungen weichen in einzelnen Bereichen von den Empfehlungen des HRM2 ab. Das Amt für Gemeinden und Raumordnung stellt eine Auflistung dieser Ausnahmen zur Verfügung unter www.be.ch/gemeinden > Rubrik Gemeindefinanzen > HRM2 > Praxishilfen.

11.1.2 Folgebewertung Finanzvermögen

Vermögenswerte im Finanzvermögen werden bilanziert, wenn sie einen künftigen Nutzen erbringen und ihr Wert verlässlich ermittelt werden kann. Sie werden zu Anschaffungs- oder Herstellungskosten bilanziert. Entstehen der Gemeinde keine Kosten, wird zum Verkehrswert zum Zeitpunkt des Zugangs bilanziert. Folgebewertungen erfolgen zum Verkehrswert am Bilanzstichtag, wobei eine systematische Neubewertung bei Liegenschaften mit Ausnahme von Baurechten alle fünf Jahre oder bei Änderung des amtlichen Werts, bei allen anderen Vermögenswerten jährlich erfolgt. Die Bilanzwerte sind bei eingetretenen dauerhaften Wertminderungen oder Verlusten sofort zu berichtigen.

Finanzanlagen (Aktien und Anteilscheine) werden zum Nominal- oder Börsenwert bilanziert, Sachanlagen (Grundstücke und Gebäude) zum amtlichen Wert oder zum Verkehrswert.

Bilanzkonto	Bezeichnung Bilanzkonto	Auf-/Abwertung in CHF	Bewertungsmethode	Letztmalige Bewertung
10700.01	Aktien und Anteilscheine	30'358.40	Nominal-/Börsenwert	31.12.2023
10800.01	Grundstücke	584'884.00	Amtlicher Wert / Fläche x Preis	31.12.2023
10840.01	Gebäude	0.00	Verkehrswert	31.12.2023

11.1.3 Bewertung Verwaltungsvermögen

Vermögenswerte im Verwaltungsvermögen werden bilanziert, wenn sie einen künftigen mehrjährigen öffentlichen Nutzen hervorbringen und ihr Wert verlässlich ermittelt werden kann. Sie werden zu Anschaffungs- oder Herstellkosten nach der Nettomethode bilanziert und nach der definierten Nutzungsdauer linear abgeschrieben. Entstehen der Gemeinde keine Kosten, wird zum Verkehrswert zum Zeitpunkt des Zugangs bilanziert. Die Bilanzwerte sind bei eingetretenen dauerhaften Wertminderungen oder Verlusten sofort zu berichtigen. Die geltenden Anlagekategorien und Nutzungsdauer sind in Anhang 2 GV umschrieben.

11.1.4 Aktivierungsgrenzen

Allgemeiner Haushalt	CHF 50'000.00
Spezialfinanzierungen	CHF 50'000.00

11.1.5 Bestehendes Verwaltungsvermögen

Seit dem Übergang auf HRM2 im Jahr 2016, wird das bestehende Verwaltungsvermögen linear über 8 Jahre abgeschrieben. Mit der Jahresrechnung 2023 wurde das bestehende Verwaltungsvermögen aus HRM1 vollständig abgeschrieben

11.2 Grundlagen der Jahresrechnung

Als Grundlage für die Jahresrechnung 2023 dienen das Budget 2023 und die Vorjahresrechnung 2022.

Genehmigung/Prüfung

	Budget 2023	Jahresrechnung 2022
Gemeinderat	05. September 2022	17. April 2023
Bestätigungsbericht Rechnungsprüfungsorgan		25. April 2023
Grosser Gemeinderat	20. Oktober 2022	01. Juni 2023

11.3 Eigenkapitalnachweis

in Tausend CHF

Eigenkapital per 01.01.2023			Veränderungsnachweis				Eigenkapital per 31.12.2023			
		CHF	Erhöhung (+) durch		Reduktion (-) durch				CHF	
29	Eigenkapital	53'253					29	Eigenkapital	55'187	
290	Verpflichtungen (+) bzw. Vorschüsse (-) gegenüber Spezialfinanzierungen (SF)	19'251	Einlagen in SF EK		Entnahmen aus SF EK		290	Verpflichtungen (+) bzw. Vorschüsse (-) gegenüber Spezialfinanzierungen (SF)	17'984	
29000.01	SF Feuerwehr (zweiseitig)	356	9010.01	Ertragsüberschuss Feuerwehr	277		29000.01	SF Feuerwehr (zweiseitig)	632	
29001.01	SF Wasserversorgung	462	9010.01	Ertragsüberschuss Wasserversorgung	86		29001.01	SF Wasserversorgung	547	
29001.02	SF WAGRA (Art. 85a GV)	438			4510.04	Entnahme SF	29001.02	SF WAGRA (Art. 85a GV)	0	
29002.01	SF Abwasserentsorgung	3'310			9011.01	Aufwandüberschuss Abwasserentsorgung	29002.01	SF Abwasserentsorgung	3'161	
29003.01	SF Abfallentsorgung	1'241			9011.01	Aufwandüberschuss Abfallentsorgung	29003.01	SF Abfallentsorgung	1'126	
29004.01	Reserve Übertragung VV EV (Art. 85a GV)	12'013			4898.01	Entnahme übriges EK	29004.01	Reserve Übertragung VV EV (Art. 85a GV)	11'089	
29005.01	SF Mehrwertabgabe	1'364	3510.01	Einlage in SF	3		29005.01	SF Mehrwertabgabe	1'367	
29006.01	SF Fernwärme (zweiseitig)	68			9011.01	Aufwandüberschuss Fernwärme	29006.01	SF Fernwärme (zweiseitig)	62	
293	Vorfinanzierungen	22'775	Einlagen in Vorfinanz. EK		2'996	Entnahmen aus Vorfinanz. des EK		293	Vorfinanzierungen	25'551
29300.01	Hochbauten Verwaltungsvermögen	5'706	3893.01	Einlage in Vorfinanzierung	1'923	4893.01	Entnahme aus Vorfinanzierung	29300.01	Hochbauten Verwaltungsvermögen	7'600
29301.01	Werterhalt Wasserversorgung	4'801	3510.50	Einlage SF / Anschlussgebühren	289	4510.02	Entnahme Abschreibungen	29301.01	Werterhalt Wasserversorgung	5'058
29302.01	Werterhalt Abwasserentsorgung	12'005	3510.50	Einlage SF / Anschlussgebühren	676	4510.02	Entnahme Abschreibungen	29302.01	Werterhalt Abwasserentsorgung	12'620
29306.01	Werterhalt Fernwärme	264	3893.01	Einlage SF	108	4893.01	Entnahme Abschreibungen	29306.01	Werterhalt Fernwärme	273
294	Reserven	2'000	Einlagen		988	Entnahmen		294	Reserven	2'988
29400.01	Zusätzliche Abschreibungen	2'000	3894.01	Einlage Reserve	988			29400.01	Zusätzliche Abschreibungen	2'988
296	Neubewertungsreserve Finanzvermögen	2'201	Einlagen			Entnahmen		296	Neubewertungsreserve Finanzvermögen	1'638
29600.01	Neubewertungsreserve Finanzvermögen	1'688				4896.01	Entnahme Neubewertungsreserve	29600.01	Neubewertungsreserve Finanzvermögen	1'125
29601.01	Schwankungsreserve Finanzvermögen	513						29601.01	Schwankungsreserve Finanzvermögen	513
299	Bilanzüberschuss/-Fehlbetrag	6'935	Jahresergebnis 2022 Diemerswil		91			299	Bilanzüberschuss/-Fehlbetrag	7'026

11.4 Rückstellungsspiegel

205 Kurzfristige Rückstellungen

Konto	Bezeichnung	Buchwert 01.01.2023	Veränderung			Buchwert 31.12.2023	Kommentar
			Bildung	Verwendung	Auflösung		
20500.01	Überzeit-/Ferienguthaben Personal	31'330.95	81'627.00		31'330.95	81'627.00	

208 Langfristige Rückstellungen

Konto	Bezeichnung	Buchwert 01.01.2023	Veränderung			Buchwert 31.12.2023	Kommentar
			Bildung	Verwendung	Auflösung		
20890.01	Rückstellungen für Steuerteilungen	0.00	540'000.00			540'000.00	

Total kurzfristige Rückstellungen		31'330.95	81'627.00	0.00	31'330.95	81'627.00	
Total langfristige Rückstellungen		0.00	0.00	0.00	0.00	0.00	
Total Rückstellungen		31'330.95	621'627.00	0.00	31'330.95	621'627.00	

11.5 Beteiligungsspiegel

Beteiligungen (im Sinne der öffentlichen Aufgabenerfüllung)											
Name, Sitz Rechtsform	Tätigkeitsgebiet	Nominalkapital (100%)	Eigentumsanteil	Stimmanteil - E: Exekutive - L: Legislative	Wesentliche Beteiligte	Buchwert per 31.12.	Anschaffungswert	Wesentliche Beteiligungen der Organisation	Rechnungslegungs- norm; Aussage zur Jahresrechnung	Zahlungsströme Berichtsjahr	Spezifische Risiken
Gemeindeeigene Unternehmen (Anstalten) gem. Art. 64 Abs. 1 Bst. b GG											
Energie Münchenbuchsee AG (EMAG)	Energie- und Wasserversorgung									Budgetvereinbarung	keine Haftung
Öffentlich-rechtliche Organisationen der interkommunalen Zusammenarbeit (Gemeindeverbände, Anstalten etc.)											
Feuerwehr Region Moossee (öffentlich-rechtliches Gemeindeunternehmen, Anstalt)	Feuerwehr				Gemeinden M'buchsee, Moosseedorf, Urtenen-Schönbühl, Zollikofen					Betriebsbeitrag	Kostenbeteiligung nach Schutzwertfaktor GVB
Verein Musikschule Region Münchenbuchsee	musikalische Bildung				Gde M'buchsee und weitere Gemeinden					Betriebsbeitrag	keine Haftung
Gemeindeverband Fraubrunner Anzeiger	Anzeiger / Publikationen				Gde M'buchsee und weitere Gemeinden					Gewinnanteil	Haftung Verbandsvermögen
Gemeindeverband ARA Moossee-Urtenenbach	Abwasserreinigung				Gde M'buchsee und weitere Gemeinden					Kostenanteil	Solidarische Haftung für Schulden des Verbandes
Wasserbauverband Urtenenbach	Unterhalt, Wasserbau Urtenenbach				Gde M'buchsee und weitere Gemeinden					Kostenanteil	Haftung Verbandsvermögen
Regionalkonferenz Bern-Mittelland	Koordination gemeindeübergreifende Aufgaben				Gemeinden Regionalkonferenz					Gemeindebeitrag	Keine Haftung
Begräbnisgemeindeverband Münchenbuchsee	Regionale Friedhoforganisation				Gemeinden M'buchsee, Deisswil, Diemerswil, Wiggiswil					Kopfbeitrag	Haftung Verbandsvermögen
Juristische Personen des Privatrechts											
Schweizerischer Gemeindeverband	Unterstützung schweizerischer Gemeinden				Gemeinden und Burgergemeinden					Mitgliederbeitrag	Haftung Verbandsvermögen
Verband bernischer Gemeinden	Unterstützung bernischer Gemeinden				Einwohner-, gemischte Gemeinden und Unterabt.					Mitgliederbeitrag	Haftung Verbandsvermögen
Verein Ferienheim Region Fraubrunnen	Schullager				Gde M'buchsee und weitere Gemeinden					Gemeindebeitrag	Haftung Vereinsvermögen
Verein Aktion Lehrstellen & Praktikumsplätze (ALP Grauholz)	Bekämpfung Jugendarbeitslosigkeit				Gde M'buchsee und weitere Gemeinden					Gemeindebeitrag und Fallbeiträge	Haftung Vereinsvermögen
Wasserverbund Grauholz AG (WAGRA)	Wasserversorgung				Gde M'buchsee und weitere Beteiligte					Kostenanteil	Aktionärsbindungsvertrag
KEWU AG	Abfallentsorgung				Gde M'buchsee und weitere Gemeinden					Kostenanteil	Aktionärsbindungsvertrag

Mitgliedschaften in einfachen Gesellschaften, Kollektiv- und Kommanditgesellschaften											
Einfache Gesellschaft Sportzentrum Hirzenfeld	Betrieb und Unterhalt Sportzentrum				Gemeinden M'buchsee, Zollikofen					Betriebskostenbeitrag	Beitragshöhe ist fixiert
Vertragliche Beziehungen zur Erfüllung von Gemeindeaufgaben											
Kantonspolizei Bern	Erbringung Leistungen der Sicherheits- und Verkehrspolizei				Gemeinden M'buchsee und Zollikofen					Pauschalabgeltung	Keine Haftung
Zivilschutzorganisation Bern plus	Aufgaben Bereich Zivilschutz				Gde M'buchsee und weitere Gemeinden					Kostenanteil	Keine Haftung
Regionales Führungsorgan (RFO MüZo ^{plus})	Führung bei Katastrophen und Notlagen				Gemeinden M'buchsee, Zollikofen, Deisswil, Wiggiswil					Kostenanteil	Keine Haftung
Stiftung Kornhausbibliotheken Bern	Bibliotheksführung				Gde M'buchsee und weitere Gemeinden, Kanton Bern					Betriebsbeitrag	Keine Haftung
Verein buchsi kultur	Pflege und Förderung des kulturellen Lebens				Gemeinde M'buchsee					Pauschalbeitrag	Keine Haftung
Jugendwerk GmbH	offene Kinder- und Jugendarbeit				Gde M'buchsee und weitere Gemeinden					Pauschalbeitrag	Keine Haftung
Verein KARIBU	Integration Migrantinnen und ihre Familien				Gde M'buchsee und weitere Beteiligte					Gemeindebeitrag	Keine Haftung
Seniorenverein Münchenbuchsee	Altersarbeit				Gemeinde M'buchsee					Gemeindebeitrag	Keine Haftung
Verein Kulturbrücke Buchsi	Deutschkurse, Allmendquartier, Integrationsprojekte				Gemeinde M'buchsee					Gemeindebeitrag	Keine Haftung
Spielgruppenverein Münchenbuchsee	Führung Spielgruppenangebot				Gemeinde M'buchsee					Gemeindebeitrag	Keine Haftung
Regionaler Sozialdienst Münchenbuchsee	Sozialhilfe und Unterstützung				Gemeinden M'buchsee, Moosseedorf, Deisswil, Diemerswil, Wiggiswil					Verbandsbeitrag	Haftung Verbandsvermögen; Bei Auflösung Verband Dritten gegenüber gem. Vorschriften Gemeindegesezt

11.6 Gewährleistungsspiegel

Name, Sitz, Rechtsform	Eigentümer wesentliche Miteigentümer	Angaben zu den gesicherten Leistungen Art, Betrag, Verfall, Zinsangaben usw.)	Zahlungsströme im Berichtsjahr	Spezifische zusätzliche Angaben
Privatrechtliche Unternehmen (nach OR/ZGB)				
Previs Vorsorge, Bern, Sammelstiftung	Versicherte		Prämien	
Valiant Bank AG	Aktionäre	Darlehen über CHF 250'000.00	keine	Bürgschaft zu Gunsten Tennisclub Münchenbuchsee
Öffentlich-rechtliche Unternehmen (nach Gemeindegesetz)				
Öffentlich-rechtliche Verträge				
Weitere Verpflichtungen (Altlasten, Leasing usw.)				

Anlagespiegel Finanzvermögen

	Anschaffungskosten				kumulierte Wertberichtigungen				Buchwerte		
	AW per 1.1.2023	Zuwachs/ Zugänge	Abgänge	Umglie- dungen	AW per 31.12.2023	Stand per 1.1.2023	Wert- minder.	Aufwert- ungen	Umglie- dungen	Stand per 31.12.2023	BW netto 31.12.2023
107 Finanzanlagen	2'861'849.00	1'025'000.00	-1'000'000.00	0.00	3'077'414.00	37'061.00	-832.60	31'191.00	0.00	67'419.40	2'759'833.40
1070 Total Aktien und Anteilscheine	33'924.00	0.00	0.00	0.00	203'824.00	37'061.00	-832.60	31'191.00	0.00	67'419.40	271'243.40
1071 Total Verzinsliche Anlagen	2'827'925.00	1'025'000.00	-1'000'000.00	0.00	2'873'590.00	0.00	0.00	0.00	0.00	0.00	2'488'590.00
108 Finanzvermögen Sachanlagen	1'945'382.30	0.00	0.00	0.00	1'967'026.30	3'265'749.00	0.00	584'884.00	0.00	3'850'633.00	5'817'659.30
1080 Grundstücke unüberbaut	863'565.25	0.00	0.00	0.00	885'209.25	3'265'749.00	0.00	584'884.00	0.00	3'850'633.00	4'735'842.25
1084 Gebäude Finanzvermögen (entwidmet)	1'081'817.05	0.00	0.00	0.00	1'081'817.05	0.00	0.00	0.00	0.00	0.00	1'081'817.05

Anlagespiegel Sachanlagen Verwaltungsvermögen

1.1.2023 - 31.12.2023

1.1.2023 - 31.12.2023

	Anschaffungskosten				kumulierte ordentliche Abschreibungen						Buchwerte
	AW per 1.1.2023	Zuwachs/ Zugänge	Abgänge	Umglieder.	AW per 31.12.2023	Stand per 1.1.2023	Planm. Abschr.	Aus.plan. Abschr.	Wertkorr.	Stand per 31.12.2023	BW netto 31.12.2023
140 Sachanlagen Verwaltungsvermögen	20'856'462.55	3'704'954.80	0.00	-64'051.35	24'638'136.60	-2'580'426.85	580'819.90	42'493.00	-19'608.00	-3'223'347.75	21'414'788.85
1401 Strassen/Verkehrwege	4'430'991.70	31'193.55	0.00	0.00	4'552'752.70	-438'559.70	150'756.00	0.00	-13'584.00	-602'899.70	3'949'853.00
1402 Wasserbau	140'764.95	0.00	0.00	0.00	140'764.95	-14'757.95	7'080.00	0.00	0.00	-21'837.95	118'927.00
1403 Tiefbauten übrige	6'017'915.80	14'959.00	0.00	0.00	6'032'874.80	-387'062.80	79'405.70	6'789.30	0.00	-473'257.80	5'559'617.00
1404 Hochbauten	6'914'294.95	-647'884.90	0.00	1'190'796.70	7'507'409.90	-1'193'750.95	310'179.25	35'703.70	-6'024.00	-1'545'657.90	5'961'752.00
1406 Mobilien	454'908.10	187'774.95	0.00	0.00	642'683.05	-396'422.10	33'398.95	0.00	0.00	-429'821.05	212'862.00
1407 Anlagen im Bau	2'897'587.05	4'118'912.20	0.00	-1'254'848.05	5'761'651.20	-149'873.35	0.00	0.00	0.00	-149'873.35	5'611'777.85
Bestehendes Verwaltungsvermögen	12'084'750.00	0.00	0.00	0.00	12'084'750.00	-10'832'791.00	1'251'959.00	0.00	0.00	-12'084'750.00	0.00
14099.01 Allgemeiner Haushalt	10'036'750.00	0.00	0.00	0.00	10'036'750.00	-8'784'791.00	1'251'959.00	0.00	0.00	-10'036'750.00	0.00
14099.40 Elektrizität	0.00	0.00	0.00	0.00	0.00	0.00	0.00	0.00	0.00	0.00	0.00
14099.50 Übrige SF	2'048'000.00	0.00	0.00	0.00	2'048'000.00	-2'048'000.00	0.00	0.00	0.00	-2'048'000.00	0.00

Anlagespiegel Übriges Verwaltungsvermögen

1.1.2023 - 31.12.2023

1.1.2023 - 31.12.2023

	Anschaffungskosten				kumulierte ordentliche Abschreibungen						Buchwerte
	AW per 1.1.2023	Zuwachs/ Zugänge	Abgänge	Umglieder.	AW per 31.12.2023	Stand per 1.1.2023	Planm. Abschr.	Aus.plan. Abschr.	Wertkorr.	Stand per 31.12.2023	BW netto 31.12.2023
142 Immaterielle Anlagen VV	2'274'674.80	146'780.65	0.00	64'051.35	2'601'019.80	-1'311'071.80	290'699.00	0.00	-34'653.00	-1'636'423.80	964'596.00
1420 Software	1'142'617.45	119'129.35	0.00		1'261'746.80	-801'890.45	140'191.35	0.00	0.00	-942'081.80	319'665.00
1421 & 1429 übrige immaterielle Anlagen	1'132'057.35	27'651.30	0.00	64'051.35	1'339'273.00	-509'181.35	150'507.65	0.00	-34'653.00	-694'342.00	644'931.00
144 Darlehen VV	7'630'088.95	0.00	0.00		7'630'088.95	-2'191'740.75	0.00	0.00	-438'348.20	-2'630'088.95	5'000'000.00
Darlehen an öff. Unternehmungen	7'630'088.95	0.00	0.00		7'630'088.95	-2'191'740.75	0.00	0.00	-438'348.20	-2'630'088.95	5'000'000.00
145 Beteiligungen VV	10'022'580.77	0.00	0.00		10'024'580.77	0.00	0.00	0.00	0.00	0.00	10'024'580.77
Beteiligungen an öff. Unternehmungen	10'021'899.77	0.00	0.00		10'023'899.77	0.00	0.00	0.00	0.00	0.00	10'023'899.77
Beteiligungen an privaten Unternehmungen	681.00	0.00	0.00		681.00	0.00	0.00	0.00	0.00	0.00	681.00
146 Investitionsbeiträge VV	5'388'369.20	0.00	0.00		5'388'369.20	-623'920.20	225'451.00	0.00	0.00	-849'371.20	4'538'998.00
1460-1469 Investitionen	5'388'369.20	0.00	0.00		5'388'369.20	-623'920.20	225'451.00	0.00	0.00	-849'371.20	4'538'998.00

11.8.1 Verpflichtungskredite für Investitionen

Konto-Nr. HRM2	Konto-Nr. HRM1	Objektbezeichnung	Datum Kredit- beschluss	Organ	Kredit	Kumulierte Ausgaben 01.01.2023	Investitions- ausgaben 2023	Kumulierte Ausgaben 31.12.2023	Kumulierte Einnahmen 01.01.2023	Investitions- einnahmen 2023	Kumulierte Einnahmen 31.12.2023	Saldo Kredit	Datum Abrechnung
0220	Allgemeine Dienste												
5200.02		Erstellung neue Homepage	10.02.2020	GR	180'000	60'419	2'090	62'509				117'491	
290	Verwaltungsliegenschaften												
5040.01		Bernstr. 8/12, Anschluss Wärmeverbund	01.05.2023	GR	96'000	0	98'569	98'569				-2'569	
5040.02		Klosterweg 1, Dach-, Fassadensanierung	06.12.2021	GR	243'100	136'146	34'817	170'963	0	16'672	16'672	88'809	04.09.2023
5040.03		Bernstrasse 12, Sanierung Gebäudehülle	11.04.2022 01.12.2022 17.04.2023	GR GGR GR	24'000 1'176'000 114'650	16'884	33'296	50'180				1'264'470	
5040.04		Bernstrasse 8, Umbauarbeiten EG / 1. Stock	08.08.2022 21.11.2022	GR GR	126'500 14'700	67'210	66'358	133'568				7'632	
5090.01		Sanierung Gemeindearchive	18.07.2022	GR	237'000	4'453	173'474	177'927				59'073	
5290.01		Hauswartmodell 2022+	11.04.2022	GR	79'400	58'352	5'700	64'052				15'348	
1500	Feuerwehr												
5040.01		Fw-Magazin Bahnhofstrasse, Anschluss Wärmeverbund	22.08.2022	GR	63'000	60'748	1'576	62'324				676	13.03.2023
1610	Militärische Verteidigung												
5040.01		Schiessanlage Bärenried, Ersatz Kugelfänge und Bodensanierung	22.08.2019	GGR	861'500	1'119'303	4'266	1'123'569		663'253	663'253	401'184	
5040.02		Schiessanlage Bärenried, Teilsanierung Schützenstube	22.05.2023	GR	224'950	0	114'141	114'141				110'809	
2170	Schulliegenschaften												
5000.01		Sportplätze Riedli, Schönegg, Hirzenfeld; Ersatz Beleuchtung	02.06.2022	GGR	418'400	19'034	402'498	421'532				-3'132	
5000.02		SH Diemerswil, Sanierung Sport-/Pausenplatz	07.08.2023	GR	139'000	0	86'550	86'550				52'450	
5000.03		Sportplätze Bodenacker und Riedli, Sanierung Beläge	22.08.2022	GR	160'000	50'293	93'622	143'915				16'085	
5000.04		Sportplätze Schönegg und Riedli, Erneuerung Bewässerungsanlagen	22.05.2023	GR	157'000	0	199'757	199'757				-42'757	
5040.04		SH Paul Klee, Abklärungen Erdbebentauglichkeit	22.06.2020	GR	75'000	60'444		60'444				14'556	13.03.2023
5040.06		SH Dorf, Gebäudehülle	02.11.2020 24.01.2022 18.08.2022	GR GR GGR	53'300 14'000 915'000	38'471	35'375	73'846				908'454	
5040.11		SH Dorf, Anschluss Wärmeverbund	02.09.2019	GR	160'000	136'310	720	137'030				22'970	13.03.2023
5040.12		SH Paul Klee, Anschluss Wärmeverbund Zentrum	16.08.2018	GGR	300'000	230'153	2'591	232'744	14'311		14'311	81'567	07.12.2023
5040.16		SH Paul Klee, Sanierung Aussenbereiche	02.12.2019	GR	154'800	17'288		17'288				137'512	17.04.2023
5040.17		SH Riedli, Sanierung Aussenbereiche	02.12.2019	GR	247'000	266'090		266'090	8'500		8'500	-10'590	
5040.18		SH Waldegg, Sanierung Aussenbereiche	23.01.2020	GGR	356'000	379'663		379'663	12'800		12'800	-10'863	
5040.22		Tagesschule, Erweiterung Räumlichkeiten	22.07.2019 11.12.2023	GR GR	130'000 19'091	149'091		149'091				0	11.12.2023
5040.24		SH Allmend, Erweiterung Schulraum	13.12.2021 04.07.2022 11.12.2023	GR GR GR	16'500 166'000 7'202	167'808	21'894	189'702				0	11.12.2023

11.8.1 Verpflichtungskredite für Investitionen

Konto-Nr. HRM2	Konto-Nr. HRM1	Objektbezeichnung	Datum Kredit- beschluss	Organ	Kredit	Kumulierte Ausgaben 01.01.2023	Investitions- ausgaben 2023	Kumulierte Ausgaben 31.12.2023	Kumulierte Einnahmen 01.01.2023	Investitions- einnahmen 2023	Kumulierte Einnahmen 31.12.2023	Saldo Kredit	Datum Abrechnung
5040.26		SH Allmend, Sanierung Kanalisation	07.08.2023	GR	147'000	0	8'885	8'885				138'115	
5040.27		SH Riedli, Innenausbau	17.10.2022	GR	56'000	18'959	51'099	70'058				-14'058	
5040.28		Spielplatz SH Dorf, Erneuerung Spielgeräte	17.04.2023	GR	159'000								
			16.10.2023	GR	16'000	0	228	228				174'772	
5040.29		Spielplatz SH Paul Klee, Erneuerung Spielgeräte	17.04.2023	GR	83'000	0	1'888	1'888				81'112	
5040.32		SH Riedli, San. Lehrschwimmbad	30.10.2023	GR	138'000	0		0				138'000	
5060.11		Ersatz Mobiliar Oberstufe	12.12.2022	GR	187'500	0	187'775	187'775				-275	
5290.01		Schulraumplanung	18.03.2019	GR	25'300								
			07.10.2019	GR	200'000								
			19.08.2021	GGR	70'000	286'264		286'264				9'036	
5290.02		Schulraumplanung, Umsetzungsstrategie	18.07.2022	GR	76'000								
			30.10.2023	GR	5'700	43'382	42'233	85'615				-3'915	
5290.03		SH Bodenacker, Machbarkeitsstudie	30.01.2023	GR	45'000								
			22.05.2023	GR	6'950								
			30.10.2023	GR	17'500	0	63'717	63'717				5'733	
5290.05		SH Paul Klee, Machbarkeitsstudie	30.01.2023	GR	50'500								
			22.05.2023	GR	8'850								
			30.10.2023	GR	21'700	0	51'762	51'762				29'288	
5290.06		Schulraumplanung, Kommunikation	22.05.2023	GR	80'500	0	43'831	43'831				36'669	
2190	Schulleitung und Schulverwaltung												
5200.01		ICT Schule 21	25.10.2016	GGR	743'614	521'415		521'415				222'199	01.06.2023
5200.02		ICT Beschaffungskonzept 2020-2024	02.07.2020	GGR	819'000	464'005	117'039	581'044				237'956	
5290.01	219.589.05	Projekt ICT Schulen	09.02.2015	GR	40'000								
			29.06.2015	GR	58'000								
			22.02.2016	GR	11'874	101'296		101'296				8'578	27.02.2023
3321	Gemeinschaftsantennenanlage												
	321.501.44	ZPP Egg, Ausbau GA	29.08.2013	GGR	55'500	55'777		55'777				-277	
	321.501.62	ZPP 20 Bahnhof (Kästliareal), Ausbau GA	05.12.2013	GGR	57'000	1'179		1'179				55'821	25.01.2024
	321.589.04	ZPP 18 Egg, Infrastrukturen; Projektierungskredit	27.08.2012	GR	1'566	1'450		1'450				116	
	321.589.06	ZPP 20 Bahnhof, Anpassungen Werkleit., Projekt.kredit	18.06.2012	GR	600								
			11.12.2023	GR	581	1'181		1'181				0	11.12.2023
3410	Sport												
5640.04		Sportzentrum, Investitionskostenbeitrag Sanierung Eisbahn	27.09.2020	UA	2'927'000								
			22.03.2021	GR	285'300	3'212'300		3'212'300				0	
5640.05		Sportzentrum, Investitionskostenbeitrag Sanierung Freibad	30.05.2022	GR									
			18.06.2023	UA	4'162'900	0	1'340'210	1'340'210				2'822'690	

11.8.1 Verpflichtungskredite für Investitionen

Konto-Nr. HRM2	Konto-Nr. HRM1	Objektbezeichnung	Datum Kredit- beschluss	Organ	Kredit	Kumulierte Ausgaben 01.01.2023	Investitions- ausgaben 2023	Kumulierte Ausgaben 31.12.2023	Kumulierte Einnahmen 01.01.2023	Investitions- einnahmen 2023	Kumulierte Einnahmen 31.12.2023	Saldo Kredit	Datum Abrechnung
3421	Saal- und Freizeitanlage												
5040.01		Saal-/Freizeitanlage, bauliche Anpassungen prov. KIGA	23.04.2020	GR	100'800	80'349	4'305	84'654				16'146	
5040.02		Saal-/Freizeitanlage, bauliche Anpassungen Tagesschule	23.04.2020	GR	90'000								
			06.09.2021	GR	55'000	135'466	1'911	137'377				7'623	
5040.04		Saal-/Freizeitanlage, 1. Sanierungsmassnahmen	11.12.2023	GR	175'000	0		0				175'000	
6150	Gemeindestrassen												
5010.01	620.501.41	Tempo 30-Zone, Riedli, Bärenried, Egg	13.04.2015	GR	39'000	38'314		38'314					
			04.12.2017	GR	108'000	93'466		93'466				15'220	
5010.03	620.501.44	ZPP Egg, Sanierung Strasse "Auf der Egg"	29.08.2013	GGR	59'000	50'172		50'172					
	620.589.02	ZPP 18 Egg, Infrastrukturen; Projektierungskredit	27.08.2012	GR	4'860	4'990		4'990				8'698	
5010.04	620.501.62	ZPP 20 Bahnhof (Kästliareal)	05.12.2013	GGR	199'000	100'990		100'990				98'010	25.01.2024
5010.08	620.501.14	Mühlestrasse, Neubau Trottoir/Fussgängerquerung	08.09.2014	GR	87'000	69'754		69'754				17'246	
5010.12		Strassensanierungen Lochstiegweg, Riedliweg, Bergmatt	26.05.2016	GGR	362'000	241'591		241'591				120'409	
5010.15		ZPP 19 Strahmmatte	03.12.2018	GR	26'000								
			22.08.2019	GGR	826'300	62'387	54'094	116'481				735'819	
5010.17		Zone Tempo 30 Ursprung	08.04.2019	GR	16'000								
			24.08.2020	GR	69'500	62'362		62'362				23'138	03.04.2023
5010.18	860.503.62	ZPP 20 Bahnhof (Kästliareal), Anpassung StraLa	05.12.2013	GGR	35'000	6'096		6'096				28'904	25.01.2024
5010.21		Mattenstutz, San. Deckbelag zw. Moosgasse-Grundweg	13.02.2023	GR	15'500	0	1'056	1'056				14'444	
5010.22		Weierweg, Sanierung/Belagserneuerung	25.06.2018	GR	5'500								
			08.04.2019	GR	3'500	3'410		3'410				5'590	
5010.26		Strassensanierungen 2. Etappe Riedli, Bärenried, Egg	01.06.2017	GGR	446'000	271'983		271'983				174'017	
5010.29		Grundweg, Sanierung	12.02.2018	GR	13'000								
			11.12.2023	GR	592	13'592		13'592				0	11.12.2023
			24.01.2019	GGR	201'000	158'345		158'345				42'655	25.01.2024
5010.30		Bahngässli Ost, Sanierung	02.07.2020	GGR	121'100	71'429		71'429				49'671	
5010.31		Allmend, Gesamtsanierung	22.06.2020	GR	17'600								
			18.02.2021	GR	327'000	229'325	83'098	312'423				32'177	
5010.32		Kirchgasse, Gesamtsanierung	22.03.2021	GR	58'200								
			26.01.2023	GGR	409'300	35'457	49'069	84'526				382'974	
5010.34		Zentrum Ost; San. Fellenbergstrasse, Kreuzgasse	06.12.2021	GR	10'000								
			02.06.2022	GGR	408'000	29'337	158'711	188'048				229'952	
5010.35		Ulmenweg, Gesamtsanierung	31.10.2022	GR	9'000								
			01.06.2023	GGR	228'200	6'612	22'129	28'741				208'459	
5010.84		Moosrainweg Ost, Sanierung	03.10.2023		9'700	0		0				9'700	
5010.85		Tempo-30-Zone "Mühli"	05.12.2022	GR	69'200	0	2'846	2'846				66'354	
5010.86		Hirzenfeldweg, Belagssanierung	14.02.2022	GR	36'500								
			18.08.2022	GGR	230'000	210'935	1'194	212'129				54'371	17.08.2023

11.8.1 Verpflichtungskredite für Investitionen

Konto-Nr. HRM2	Konto-Nr. HRM1	Objektbezeichnung	Datum Kredit- beschluss	Organ	Kredit	Kumulierte Ausgaben 01.01.2023	Investitions- ausgaben 2023	Kumulierte Ausgaben 31.12.2023	Kumulierte Einnahmen 01.01.2023	Investitions- einnahmen 2023	Kumulierte Einnahmen 31.12.2023	Saldo Kredit	Datum Abrechnung
5010.87		Meisenweg, Ausbau	02.12.2019	GR	83'700	0		0				83'700	
5010.89		Sanierung Strassenbeleuchtung Perimeter Oberdorf und Unterdorf	08.04.2019	GR	149'000	129'879		129'879				19'121	
5010.92	620.501.25	Industriestrasse, Ausbau	24.10.2002	GGR	650'000	551'353		551'353				98'647	
5010.93		Strassensanierungsarbeiten 2021	21.06.2021	GR	186'000	185'506		185'506				494	17.04.2023
5010.94		Sanierung Flurwege 2021/22	06.09.2021	GR	128'000	120'690		120'690				7'310	27.03.2023
5010.95		Sanierung Flurwege 2023	03.04.2023	GR	107'000	0	77'524	77'524				29'476	
5010.98		Strassenbeleuchtung, Umrüstung auf LED	22.08.2019	GGR	1'143'700	705'189	30'000	735'189				408'511	
	620.501.88	Flurwege Bärenried / Längmatt, Sanierung	23.09.2013	GR	80'000	0		0				80'000	
	620.589.10	Industriestrasse, Ausbau 3. Etappe; Projektierungskredit	10.09.2012	GR	16'500	18'282		18'282				-1'782	
5610.01		Verkehrsmanagement Bern-Nord, Investitionsbeitrag	21.06.2021	GR	143'000	143'000		143'000				0	
7101	Wasserversorgung												
5031.03	700.501.44	ZPP Egg, Neubau Wasserleitung	29.08.2013	GGR	244'000	165'159		165'159					
	700.589.02	ZPP 18 Egg, Infrastrukturen; Projektierungskredit	27.08.2012	GR	5'508	5'100		5'100				79'249	
5031.04	700.501.62	ZPP 20 Bahnhof (Kästliareal), Erneu./Anpass. Wasserleitung	05.12.2013	GGR	75'000	57'853		57'853				17'555	25.01.2024
	700.589.04	ZPP 20 Bahnhof, Anpassungen Werkleitungen, Projekt.kredit	18.06.2012	GR	4'500								
			25.02.2013	GR	7'600	11'531		11'531				569	11.12.2023
5031.15		ZPP 19 Strahmmatte	03.12.2018	GR	3'500								
			22.08.2019	GGR	209'000	142'089		142'089				70'411	
5031.17		Chlostermatte, Ausbau und Ersatz Wasserleitung	22.03.2018	GGR	482'500	313'151		313'151	12'000		12'000	181'349	
5031.18		Chlostermatte/Schöneggweg, Ausbau Wasserleitung	23.03.2020	GR	87'000	24'630		24'630				62'370	
5031.19	700.501.90	Bielstr. 14-18, Wasserleitungserneuerung	21.05.2015	GGR	432'432	248'125		248'125	3'000		3'000		
	700.589.06	Bielstr. 14-28, Wasserleitungserneuerung; Projekt.kredit	09.02.2015	GR	16'200	0		0				203'507	
5031.21		Mattenstutz, Leitungssan. zw. Moosgasse-Grundweg	13.02.2023	GR	18'500	0	1'395	1'395				17'105	
5031.22		Weierweg, Leitungssanierung	25.06.2018	GR	6'000								
			08.04.2019	GR	9'600	3'949		3'949				11'651	
5031.29		Grundweg, Anschluss an WAGRA-Leitung	24.01.2019	GGR	107'000	99'920		99'920				7'080	25.01.2024
5031.30		Bahngässli Ost, Leitungserneuerung	02.07.2020	GGR	197'100	104'600		104'600				92'500	
5031.31		Allmend, Gesamtsanierung	22.06.2020	GR	14'400								
			18.02.2021	GGR	414'000	185'774	33'673	219'447				208'953	
5031.32		Kirchgasse, Gesamtsanierung	22.03.2021	GR	29'000								
			26.01.2023	GGR	576'200	8'940	45'748	54'688				550'512	
5031.34		Zentrum Ost; Fellenbergstr., Kreuzgasse; Leitungersatz	06.12.2021	GR	17'500								
			02.06.2022	GGR	570'000	81'756	81'270	163'026				424'474	
5031.35		Ulmenweg, Leitungssanierung	31.10.2022	GR	11'300								
			01.06.2023	GGR	223'350	6'262	89'185	95'447				139'203	
5031.80		Längmattweg, Leitungssanierung	23.03.2020	GR	119'500	69'543		69'543				49'957	
5031.81		Allmend-/Alpenblickstrasse, Erneuerung Schieber	21.03.2022	GR	107'000	0		0				107'000	
5031.82		Schönegg, Sanierung Trinkwasserversorgung	27.11.2023	GR	78'500	0		0				78'500	

11.8.1 Verpflichtungskredite für Investitionen

Konto-Nr. HRM2	Konto-Nr. HRM1	Objektbezeichnung	Datum Kredit- beschluss	Organ	Kredit	Kumulierte Ausgaben 01.01.2023	Investitions- ausgaben 2023	Kumulierte Ausgaben 31.12.2023	Kumulierte Einnahmen 01.01.2023	Investitions- einnahmen 2023	Kumulierte Einnahmen 31.12.2023	Saldo Kredit	Datum Abrechnung
7201	Abwasserentsorgung												
5032.03	710.501.44	ZPP Egg, Erschliessung	29.08.2013	GGR	344'500	250'404		250'404					
	710.589.02	ZPP 18 Egg, Infrastrukturen; Projektierungskredit	27.08.2012	GR	10'757			0					
			21.01.2013	GR	1'948	11'991	6'789	18'780				88'021	
5032.04	710.501.62	ZPP 20 Bahnhof (Kästliareal), Erschliessung Abwasser	05.12.2013	GGR	1'509'000	1'039'039		1'039'039				469'961	25.01.2024
	710.589.04	ZPP 20 Bahnhof, Anpassungen Werkleitungen, Projekt.kredit	18.06.2012	GR	51'000								
			25.02.2013	GR	4'500								
			11.12.2023	GR	1'411	56'911		56'911				0	11.12.2023
5032.06		Mühlestrasse Parz. 128, Erschliessung Abwasser	26.09.2016	GR	43'300	24'970		24'970				18'330	
5032.09	710.501.89	Zürichstrasse, Verlegung Abwasserleitung	20.11.2014	GGR	620'000	567'491	4'126	571'617				48'383	
5032.15		ZPP 19 Strahmmatte	03.12.2018	GR	24'500	0							
			22.08.2019	GGR	235'400	97'731	90'558	188'289				71'611	
5032.17		Chlostermatte, Ersatz Leitung	22.03.2018	GGR	29'500	27'345		27'345				2'155	
5032.21		Mattenstutz, San. Leitung zw. Moosgasse-Grundweg	13.02.2023	GR	44'100	0	1'395	1'395				42'705	
5032.22		Weierweg, Sanierung Leitung	25.06.2018	GR	7'200								
			08.04.2019	GR	56'300	4'256		4'256				59'244	
5032.29		Grundweg, Sanierung	12.02.2018	GR	49'600	41'206		41'206				8'394	11.12.2023
			24.01.2019	GGR	488'000	371'715	1'860	373'575				114'425	25.01.2024
5032.30		Bahngässli Ost, Leitungssanierung	02.07.2020	GGR	31'800	0		0				31'800	
5032.31		Allmend, Gesamtsanierung	22.06.2020	GR	47'000								
			18.02.2021	GGR	309'000	213'755	36'559	250'314				105'686	
5032.32		Kirchgasse, Gesamtsanierung	22.03.2021	GR	49'200								
			26.01.2023	GGR	354'400	11'518	10'225	21'743				381'857	
5032.34		Zentrum Ost; Fellenbergstr., Kreuzgasse, Kipfgasse; Leitungssan.	06.12.2021	GR	41'000								
			02.06.2022	GGR	548'000	120'138	141'782	261'920				327'080	
5032.35		Ulmenweg, Leitungssanierung	31.10.2022	GR	19'400								
			01.06.2023	GGR	332'250	12'278	78'027	90'305				261'345	
5032.76		Oberdorfstrasse, Ersatz WAR-Leitung	10.05.2023		9'700	0		0				9'700	
5032.79		Bielstr. 17-25, Sanierung Mischabwasserleitung	04.11.2019	GR	182'000	125'803	1'593	127'396				54'604	
5032.80		Chlostermatte, Leitungssanierung	25.06.2018	GR	161'000								
			07.12.2020	GR	80'000	110'248		110'248				130'752	
5032.81		Pumpwerke Schwimmbad Hirzenfeld, Sanierung	03.12.2018	GR	249'200	226'937		226'937				22'263	
5032.82		Pumpwerk Grossmatt, Sanierung	09.03.2020	GR	119'000	88'846		88'846				30'154	11.12.2023
5032.83		Pumpwerk Sportplatz Hirzenfeld, Ersatz Steuerung	30.08.2021	GR	61'000	39'263		39'263				21'737	
5032.84		Pumpwerk Buechlimatt, Ersatz Steuerung	30.08.2021	GR	51'000	39'020		39'020				11'980	
5032.85		Pumpwerk Schwimmbad Hirzenfeld, Sanierung WAR-Leitung	14.02.2022	GR	100'000	75'587	592	76'179				23'821	11.12.2023
5292.01		Nachführung Genereller Entwässerungsplan (GEP)	21.06.2021	GR	242'000	121'872	40'098	161'970				80'030	
	710.501.25	Industriestrasse 1-34	24.10.2002	GGR	425'000	334'528		334'528				90'472	
	710.501.52	Bodenackerweg, San. Schmutzabwasserleitung	21.03.2013	GGR	254'000	148'309		148'309				105'691	
	710.501.61	Gurtenfeldstrasse, Sanierung Mischwasserleitung	16.04.2012	GR	131'000	72'851		72'851				58'149	

11.8.1 Verpflichtungskredite für Investitionen

Konto-Nr. HRM2	Konto-Nr. HRM1	Objektbezeichnung	Datum Kredit- beschluss	Organ	Kredit	Kumulierte Ausgaben 01.01.2023	Investitions- ausgaben 2023	Kumulierte Ausgaben 31.12.2023	Kumulierte Einnahmen 01.01.2023	Investitions- einnahmen 2023	Kumulierte Einnahmen 31.12.2023	Saldo Kredit	Datum Abrechnung
7410	Gewässerverbauungen												
5020.01	750.569.10	Wasserbauplan Kilchmattbach	23.05.1996 13.09.1999 13.09.2004	GGR GR GR	154'100 14'926 118'400			297'455		297'455	43'814	43'814	33'785
5020.03		Mühlebach, Sofortmassnahmen Hochwasserschutz	14.09.2020 22.03.2021	GR GR	28'000 107'200	113'055		113'055					22'145
5020.05		Bärenried / Kilchmattbach, Renaturierung	22.03.2021	GR	233'000	936	35'838	36'774					196'226
5020.07		Renaturierung Mühlebach und Dorfbach	21.06.2021 17.07.2023	GR GR	80'000 83'000	42'186	31'400	73'586					89'414
	750.589.01	Gewässerrenaturierung Hüslimoos; Projektierungskredit	08.09.2014	GR	20'000	23'334		23'334					-3'334
7900	Raumplanung												
5289.02	790.581.06	Planung Strahmplatte	25.08.2014 10.11.2014 07.09.2015	GR GR GR	3'000 3'000 80'000			75'387		75'387			7'613
5290.03	790.581.07	Potenzialstudie "Wachstum nach innen"	13.04.2015	GR	100'000	117'937		117'937	52'000		52'000		34'063
5290.04		Testplanung Bahnhofgebiet Südwest	27.06.2016	GR	220'000	219'690		219'690	65'000		65'000		65'310
5290.05		Revision Ortsplanung	01.12.2016 15.10.2020 24.03.2022	GGR GGR GGR	412'000 97'000 99'000	536'850	27'651	564'501					43'499
5290.07		Erhebung Planungsmehrwerte	20.01.2020	GR	110'000	48'422		48'422					61'578
	790.581.03	Ortsplanung, Zentrumsentwicklung	24.08.2009 27.02.2012	GR GR	150'000 91'769	253'234		253'234					-11'465
	790.581.04	ZPP 20 Bahnhof, Projektierungskredit	14.12.2009 21.06.2010 11.12.2023	GR GR GR	37'000 93'000 32'548	261'080		261'080	98'532		98'532		0 11.12.2023
	790.589.01	Projektstudie Zentrum Süd und Saalanlage	15.10.2012	GR	33'900	19'602		19'602					14'298
8711	Elektrizitätsversorgung												
	860.501.44	ZPP Egg, Neuerstellung Sekundäranlage	29.08.2013	GGR	156'000	138'059		138'059					17'941
	860.501.63	ZPP 20 Bahnhof (Kästliareal), Neuerstellung Sekundär	05.12.2013	GGR	107'000	2'763		2'763					104'237 25.01.2024
	860.503.25	Industriestrasse, Strassenbeleuchtung	24.10.2002	GGR	30'000	28'552		28'552					1'448
	860.589.02	ZPP 18 Egg, Infrastrukturen; Projektierungskredit	27.08.2012	GR	3'726	3'450		3'450					276
	860.589.04	ZPP 20 Bahnhof, Anpassungen Werkleitungen, Projekt.kredit	18.06.2012 11.12.2023	GR GR	1'600 19	1'619		1'619					0 11.12.2023

11.8.2 Nachkredite

In der Liste sind Beträge über CHF 10'000.00 enthalten (ohne interne Verrechnungen)

KONTO	BEZEICHNUNG	BUDGET	RECHNUNG	ÜBER- SCHREITUNG	NACHKREDITE			
					gebunden	Kompetenz GR/GGR	Kompetenz Souverän	Datum
	Total	8'347'700.00	12'249'711.01	3'902'011.01	2'677'986.35	1'224'024.66	0.00	
	./. Einlagen Spezialfinanzierungen			-1'176'381.39	-1'176'381.39			
				2'725'629.62	1'501'604.96	1'224'024.66	0.00	
0120	Exekutive							
3199.01	Freier Ratskredit	12'200.00	22'503.35	10'303.35	10'303.35			25.04.22 Beitrag Sanierung Tierpark Privatklinik Wyss
3199.02	Repräsentationen	10'000.00	30'157.47	20'157.47	20'157.47			25.04.22 Tag der Freiwilligenarbeit und Zeichen der Erinnerung 13.03.23
0220	Allgemeine Dienste							
3091.01	Personalwerbung	10'000.00	29'101.60	19'101.60	19'101.60			08.04.24 Höherer Aufwand für Besetzung offener Arbeitsstellen
3103.14	Fachliteratur, Zeitschriften Öffentliche Sicherheit	0.00	11'869.50	11'869.50	11'869.50			23.01.23 Fachliteratur Sicherheitsbeauftragte Person
3133.01	Informatik-Nutzungsaufwand	304'200.00	362'738.85	58'538.85	58'538.85			08.04.24 Höhere Softwareupdategebühren, höherer Supportaufwand; Mehrertrag Kto. 0220.4920.02 (Interne Verrechnung Informatik-Kosten)
0290	Verwaltungsliegenschaften							
3144.01	Unterhalt Gebäude	19'000.00	80'753.45	61'753.45	41'813.80	19'939.65		17.07.23 Kostenanteile Sanierung Brockenstube, Einstellhalle/Schutzraum Bernstr. 8, 08.04.24 Optimierung Kundeneingang Bernstr. 8, Anpassungsarbeiten Brandmeldeanlage Bernstr. 8, unvorhergesehene Reparaturen
3300.40	Planmässige Abschreibungen Hochbauten VV	0.00	11'514.15	11'514.15	11'514.15			08.04.24 Wurde auf falschem Konto 3300.90 (Abschreibungen übriger Sachaufwand) budgetiert
1500	Feuerwehr							
3181.01	Abschreibungen auf Forderungen	0.00	21'972.45	21'972.45	21'972.45			08.04.24 Erlasse / Absch. Ersatzabgaben gem. Abrechnung NESKO der Kant. Steuerverwaltung
1610	Militärische Verteidigung							
3120.01	Energie, Wasser, Abwasser	14'500.00	26'027.85	11'527.85	11'527.85			08.04.24 Aufwand zu tief budgetiert
3144.01	Unterhalt Gebäude	44'000.00	61'473.10	17'473.10	17'473.10			08.04.24 Truppenunterkunft: neue Heizsteuerung und Anpassungsarbeiten an Brandmeldeanlage
3300.40	Planmässige Abschreibungen Hochbauten VV	0.00	21'281.10	21'281.10	21'281.10			08.04.24 Planmässige Abschreibungen Schiessanlage gem. Anlagebuchhaltung

11.8.2 Nachkredite

KONTO	BEZEICHNUNG	BUDGET	RECHNUNG	ÜBER- SCHREITUNG	NACHKREDITE				
					gebunden	Kompetenz GR/GGR	Kompetenz Souverän	Datum	
2130	Sekundarstufe I								
3611.04	Gemeindeanteil Gehaltskosten Volksschule	1'422'000.00	1'798'687.50	376'687.50	376'687.50			08.04.24	Abrechnung für das Schuljahr 2022/2023 ist höher ausgefallen als gemäss den Vorgaben des Kantons berechnet und mehr Schüler als angenommen. Zudem höhere Akontozahlungen für das Schuljahr 2023/2024 als budgetiert.
3612.01	Schulgelder an andere Gemeinden	202'500.00	249'109.15	46'609.15	46'609.15			08.04.24	Mehr auswärtige Schulbesuche als angenommen
2170	Schulliegenschaften								
3010.01	Löhne des Verwaltungs-/Betriebspersonal	896'000.00	943'007.70	47'007.70		47'007.70		16.10.23	Schaffung zusätzlicher Stellenprozente Hauswartung
3120.01	Energie, Wasser, Abwasser	160'000.00	221'340.05	61'340.05	61'340.05			08.04.24	Aufwand zu tief budgetiert
3120.02	Heizmaterial	143'000.00	162'429.80	19'429.80	19'429.80			08.04.24	Aufwand zu tief budgetiert
3130.10	Dienstleistungen Dritter	25'000.00	66'741.55	41'741.55	41'741.55			08.04.24	Externe Unterschätzung Schulhausreinigung
3131.01	Planungen und Projektierungen Dritter	-	44'585.65	44'585.65		44'585.65		30.01.23	Zustands- und Baukostenanalyse Lehrschwimmhalle Riedli
3144.01	Unterhalt Gebäude	395'900.00	453'942.60	58'042.60	30'801.00	27'241.60		27.03.23 07.08.23	Schulanlage Bodenacker: Anschaffung/Montage von Spinden / Schulanlage Riedli: San. Toiletten EG/2.OG, Erweiterung Küche, Absturzsicherung Treppengeländer
3300.40	Planmässige Abschreibungen Hochbauten VV	125'000.00	158'457.65	33'457.65	33'457.65			08.04.24	Planmässige Abschreibungen Hochbauten gem. Anlagebuchhaltung
3300.60	Planmässige Abschreibungen Mobilien VV	14'600.00	33'398.95	18'798.95	18'798.95			08.04.24	Planmässige Abschreibungen Mobilien gem. Anlagebuchhaltung
3301.40	Ausserplanmässige Abschreibungen	0.00	34'971.70	34'971.70	34'971.70			08.04.24	Abschreibungen Planungskosten Multifunktionalesgebäude
2180	Tagesbetreuung								
3105.02	Verpflegung Kinder	200'000.00	228'377.15	28'377.15	28'377.15			08.04.24	Aufwand zu tief budgetiert; Mehrertrag Kto. 2180.4260.04 (Elternbeiträge Verpflegung)
2190	Schulleitung und Schulverwaltung								
3010.01	Löhne des Verwaltungs-/Betriebspersonal	336'300.00	369'688.55	33'388.55	33'388.55			08.04.24	Neuverteilung Stellenprozente (Tagesschule - Schulverwaltung)
3133.01	Informatik-Nutzungsaufwand	34'800.00	48'945.75	14'145.75	14'145.75			08.04.24	Aufwand zu tief budgetiert
2197	Schulsozialarbeit								
3010.01	Löhne des Verwaltungs-/Betriebspersonal	136'000.00	157'988.30	21'988.30		21'988.30		05.12.22	Erhöhung der Stellenprozente für die Schulsozialarbeit

11.8.2 Nachkredite

KONTO	BEZEICHNUNG	BUDGET	RECHNUNG	ÜBER- SCHREITUNG	NACHKREDITE			
					gebunden	Kompetenz GR/GGR	Kompetenz Souverän	Datum
3410	Sport							
3120.01	Energie, Wasser, Abwasser	8'000.00	22'046.20	14'046.20	14'046.20			08.04.24 Höherer Wasserverbrauch auf dem Sportplatz Höhenweg
3660.40	Planmäss. Abschreibungen Investitionsbeiträge	208'500.00	218'789.00	10'289.00	10'289.00			08.04.24 Planmässige Abschreibungen Investitionsbeiträge an das Sportzentrum Hirzenfeld gem. Anlagebuchhaltung
3421	Saal- und Freizeitanlage							
3120.02	Heizmaterial	62'000.00	83'368.65	21'368.65	21'368.65			08.04.24 Aufwand zu tief budgetiert
3144.01	Unterhalt Gebäude	35'500.00	60'382.70	24'882.70	14'223.15	10'659.55		22.05.23 Absperrung Zufahrt Saalanlage, Mängelbehebungen nach Kontrolle GVB, 08.04.24 Dachreparatur
5451	Kinderkrippen und Kinderhorte							
3637.03	Betreuungsgutscheine Kindertagesstätten	750'000.00	816'758.10	66'758.10	66'758.10			08.04.24 Höhere Aufwendungen für Betreuungsgutscheine; Mehrertrag Kto. 5451.4611.01 (Entschädigung Kanton Bern)
6150	Gemeindestrassen							
3300.10	Planmässige Absch. Strassen/Verkehrsw. VV	135'000.00	150'756.00	15'756.00	15'756.00			08.04.24 Planmässige Abschreibungen Gemeindestrassen gem. Anlagebuchhaltung
7201	Abwasserentsorgung							
3132.01	Honorare externe Berater	31'000.00	48'437.65	17'437.65	17'437.65			08.04.24 Mehraufwand Beratungen div. Projekte; Mehrertrag Kto. 7201.4260.01 (Rückerstatt. Dritter)
3510.50	Einlage Spezialfinanzierung Werterhalt (Anschlussgebühren)	200'000.00	377'140.00	177'140.00	177'140.00			08.04.24 Mehr Anschlussgebühren als angenommen; Mehrertrag Kto. 7201.4240.50 (Anschlussgebühren)
7301	Abfall							
3130.50	Dienstleistungen EMAG	29'000.00	39'873.40	10'873.40	10'873.40			08.04.24 Implementierung Ortsteil Diemerswil, höhere Dienstleistungsaufwendungen
7410	Gewässerverbauungen							
3132.01	Honorare externe Berater	7'000.00	18'030.50	11'030.50		11'030.50		05.12.22 Machbarkeitsstudie Dorfbach
7900	Raumordnung allgemein							
3320.90	Planmässige Abschreibungen imm. Anlagen	92'000.00	106'304.90	14'304.90	14'304.90			08.04.24 Planmässige Abschreibungen Planungskosten gem. Anlagebuchhaltung
8200	Forstwirtschaft							
3145.01	Unterhalt Wald	5'000.00	16'451.18	11'451.18	11'451.18			08.04.24 Mehraufwand für den Unterhalt des Waldes; Mehrertrag auf Kto. 8200.4260.01 durch Verkauf von Holz

11.8.2 Nachkredite

KONTO	BEZEICHNUNG	BUDGET	RECHNUNG	ÜBER- SCHREITUNG	NACHKREDITE				
					gebunden	Kompetenz GR/GGR	Kompetenz Souverän	Datum	
8731	Fernwärmebetrieb								
3144.02	Unterhalt Gebäude Wärmeverbund	36'000.00	58'503.95	22'503.95	22'503.95			08.04.24	Höherer Bedarf an Unterhaltsarbeiten
9100	Allgemeine Gemeindesteuern								
3181.01	Abschreibungen auf Forderungen	200'000.00	254'009.25	54'009.25	54'009.25			08.04.24	Aufwand gemäss Abrechnung NESKO der Kant. Steuerverwaltung
9300	Finanz- und Lastenausgleich								
3621.61	Lastenausgleich neue Aufgabenteilung	1'888'100.00	1'918'055.00	29'955.00	29'955.00			08.04.24	höherer Anteil an den Lastenausgleich mit dem Kanton Bern
9610	Zinsen								
3406.01	Verzinsung langfristige Finanzverbindlichkeiten	146'600.00	157'100.00	10'500.00	10'500.00			08.04.24	höhere Zinskosten auf erneuertem Darlehen
9630	Liegenschaften des Finanzvermögens								
3430.01	Baulicher Unterhalt FV	5'000.00	238'434.65	233'434.65	233'434.65			08.04.24	Abschluss Sanierungsarbeiten Liegenschaft Bernstrasse 21, Verzögerung um ein Jahr
9690	Finanzvermögen								
3180.01	Wertberichtigung auf Forderungen	4'000.00	16'970.00	12'970.00	12'970.00			08.04.24	höherer Bedarf an Wertberichtigung (Debitoren)
3181.01	Abschreibungen auf Forderungen	0.00	10'267.15	10'267.15	10'267.15			08.04.24	mehr Abschreibungen als angenommen
9900	Nicht aufgeteilte Posten								
3893.01	Einlagen in Vorfinanzierungen des EK	0.00	999'241.39	999'241.39		999'241.39		30.05.24	Einlage Teil des Ertragsüberschusses in SF Vorfinanzierungen Hochbauten des Verwaltungsvermögens
3894.01	Einlagen in finanzpolitische Reserve	0.00	987'726.42	987'726.42	987'726.42			08.04.24	Einlage zusätzliche Abschreibungen gem. Art. 84/85 Gemeindeverordnung (GV)

Wiederbeschaffungswert, Werterhaltungskosten und Einlage in die Spezialfinanzierung Werterhalt für Wasserversorgungsanlagen ¹

Rechnungsjahr: 2023

Wasserversorgung: Münchenbuchsee

Kontaktperson: Trummer Patrick

Telefon: 031 868 82 34

Datengrundlagen
 Geschätzt
 GWP
 Anlagenbuchhaltung

	① Wieder- beschaffungswert brutto in Fr.	② Beiträge Dritter ² in Fr.	③ Wieder- beschaffungswert netto in Fr. (① - ②)	④ Nutzungsdauer in Jahren	⑤ Erneuerungsrate in % (100/④)	⑥ Walterhaltung- kosten in Fr./Jahr (③*⑤)
Anlageteile						
1. Wasserfassungen			-	50	2.00%	-
2. Aufbereitungsanlagen			-	33	3.00%	-
3. Pumpwerke, Druckreduzier- und Messschächte			-	50	2.00%	-
4. Reservoirs			-	66	1.50%	-
5. Leitungen und Hydranten	28'059'853	2'019'688	26'040'165	80	1.25%	325'502
6. Mess-, Steuerungs-, Fernwirkanlagen			-	20	5.00%	-
7. Einkaufssummen, einmalige Konzessionsabgaben ³			-			-
Total 1 - 7	28'059'853	2'019'688	26'040'165			325'502

⑦ Bestand Verwaltungsvermögen in Franken	2'360'060	in Prozent von ③: (100*⑦/③)	9%
⑧ Bestand Spezialfinanzierung Werterhalt in Franken	5'057'558	in Prozent von ③: (100*⑧/③)	19%

4 ↓

Bemerkungen:

[Empty box for remarks]

⑨ Gewählter Einlagesatz in Prozent ⁵	60%
⑩ berechnete Einlage in SF Werterhalt in Franken (⑥ x ⑨)	195'301
Einmalige Anschlussgebühren, an Einlage angerechnet ⁶	288'671
Einlage Spezialfinanzierung abzüglich Anschlussgebühren	-93'370
① Anzahl Einwohner im Versorgungsgebiet	10'405
② Einlage pro Einwohner in Franken (⑩ / ①)	19

Datum: 31.12.2023

Unterschrift: 

¹ Dieses Blatt ist Bestandteil der Jahresrechnung

² Zu erwartende Beiträge aus dem kantonalen Trinkwasserfonds und von der Gebäudeversicherung abziehen (beim AWA erfragen).

³ Einkaufssummen an andere Wasserversorgungen, einmalige Konzessionsabgaben oder dergleichen - die Abschreibungssätze sind anhand der Laufzeiten festzulegen. Bestehen Kategorien mit unterschiedlichen Abschreibungssätzen, so ist die Rubrik 7 manuell mit zusätzlichen Zeilen zu ergänzen. Einkaufssummen an andere Wasserversorgungen sind verbindlich mit einem Abschreibungssatz von 3 % einzutragen.

⁴ Ermittlung des Einlageprozentsatzes gemäss Kapitel 6.1. der WEA-Broschüre "Finanzierung der Wasserversorgung" (2004).

⁵ Die Einlage in die Spezialfinanzierung muss mindestens 60% betragen, solange Verwaltungsvermögen besteht oder der Bestand der SF Werterhalt nicht mehr 25% des Wiederbeschaffungswertes beträgt.

⁶ Die einmaligen Anschlussgebühren dürfen an die jährliche Einlage in die Spezialfinanzierung Werterhalt angerechnet werden.

Wiederbeschaffungswert, Werterhaltungskosten und Einlage in die Spezialfinanzierung Werterhalt für die kommunalen Abwasseranlagen und gegebenenfalls den Gemeindeanteil an den regionalen Anlagen ¹

Rechnungsjahr: 2023

Gemeinde: Münchenbuchsee

Kontaktperson: Trummer Patrick

Telefon: 031 868 82 34

E-Mail: trummer.p@muenchenbuchsee.ch

Datengrundlagen AWA
 Gemeinde Anlagenbuchhaltung 2023
 Aktualisierungsjahr: 2023

Datengrundlagen AWA
 Verband Anlagenbuchhaltung

	①	②	③	④	⑤	⑥
	Wiederbeschaffungswert in Fr.	Nutzungsdauer in Jahren	Erneuerungsrate in % (100/②)	Werterhaltungskosten in Fr./a (①*③)	Einlagesatz ² %	Einlage in die Spezialfinanzierung in Fr./a (④*⑤)

1. Gemeindeanlagen

1.1 Kanalisationen	89'196'671	80	1.25%	1'114'958	60%	668'975
1.2 Spezialbauwerke	606'000	50	2.00%	12'120	60%	7'272
1.3 Abwasserreinigungsanlagen		33	3.00%	-		-
Total 1 (1.1 - 1.3) bzw. mittlerer Einlagesatz (Spalte ⑤)	89'802'671			1'127'078	60%	676'247

2. Gemeindeanteil an regionalen Anlagen ³

2.1 Kanalisationen		80	1.25%	-		-
2.2 Spezialbauwerke		50	2.00%	-		-
2.3 Abwasserreinigungsanlagen		33	3.00%	-		-
Total 2 (2.1 - 2.3) bzw. mittlerer Einlagesatz (Spalte ⑤)	-			-		-

Total 1 + 2 bzw. mittlerer Einlagesatz (Spalte ⑤)	89'802'671			1'127'078	60%	676'247
Einmalige Anschlussgebühren, an Einlage angerechnet ⁴						377'140
Einlage Spezialfinanzierung abzüglich Anschlussgebühren						299'107


⑦ Stand Verwaltungsvermögen	3'199'557	in Prozent von ①: (100*⑦/①)	3.6%	Höchstens Fr. 200 / EW ⁵
⑧ Stand Spezialfinanzierung Werterhalt	12'620'318	in Prozent von ①: (100*⑧/①)	14.1%	
				EW ⁶
				Fr./EW
				10'405
				65

Bemerkungen: Zahlen gemäss dem Generellen Entwässerungsplan GEP, Kapitel 10.3 (Anlagebuchhaltung) Überarbeitete Version vom 31. März 2010.

Datum:

31. Dez 23

Unterschrift:



¹ Diese Blatt ist Bestandteil der Jahresrechnung. Eine Kopie senden Sie bitte an das AWA:

ae.awa@bve.be.ch

² Die Einlage in die Spezialfinanzierung muss mindestens 60% betragen, solange der Bestand der SF Werterhalt nicht mehr als 25% des Wiederbeschaffungswertes beträgt.

³ Daten des Teils 2 nur dann angeben, wenn der Verband die Einlage in die Spezialfinanzierung nicht selber vornimmt. (Anteil gemäss Kostenverteiler Verband).

⁴ Die einmaligen Anschlussgebühren dürfen an die jährliche Einlage in die Spezialfinanzierung Werterhalt angerechnet werden.

⁵ Gemäss Artikel 32, Absatz 4 KGV ist die Einlage in die Spezialfinanzierung auf jährlich Fr. 200 (Gemeinde und Region) pro Einwohnerwert beschränkt.

⁶ Einwohnerwert (EW): Gemäss Artikel 36g KGV.

Wiederbeschaffungswert, Werterhaltungskosten und Einlage in die Spezialfinanzierung Werterhalt für den Wärmeverbund Riedli

Rechnungsjahr: 2023

Wasserversorgung: Münchenbuchsee


Kontaktperson: Trummer Patrick

Telefon: 031 868 82 34

Datengrundlagen
 Geschätzt
 GWP
 Anlagenbuchhaltung

	① Wieder- beschaffungswert brutto in Fr.	② Beiträge Dritter ² in Fr.	③ Wieder- beschaffungswert netto in Fr. (① - ②)	④ Nutzungsdauer in Jahren	⑤ Erneuerungsrate in % (100/④)	⑥ Werterhaltungs- kosten in Fr./Jahr (③*⑤)
Anlageteile						
Hoch und Tiefbauten	409'393		409'393	25	4.00%	16'376
Fernleitungen	820'577		820'577	45	2.20%	18'053
Wärmeerzeugung	629'738		629'738	15	6.60%	41'563
Abgasanlage, Hydraulik, Dämmungen	346'230		346'230	20	5.00%	17'312
Elektrik, MSR	156'762		156'762	15	6.60%	10'346
Baunebenkosten	467'547		467'547	15	6.60%	30'858
			-			-
Total	2'830'247	-	2'830'247			134'507

⑦ Bestand Verwaltungsvermögen in Franken	1'668'108	in Prozent von ③: (100*⑦/③)	59%
⑧ Bestand Spezialfinanzierung Werterhalt in Franken	272'826	in Prozent von ③: (100*⑧/③)	10%



Bemerkungen:

[Empty box for remarks]

⑨ Gewählter Einlagesatz in Prozent ⁵	80%
⑩ berechnete Einlage in SF Werterhalt in Franken (⑥ x ⑨)	107'606
Einmalige Anschlussgebühren, an Einlage angerechnet ⁶	-
Einlage Spezialfinanzierung abzüglich Anschlussgebühren	107'606
① Anzahl Einwohner im Versorgungsgebiet	-
② Einlage pro Einwohner in Franken (⑩ / ①)	-

Datum: 31.12.2023

Unterschrift:

¹ Dieses Blatt ist Bestandteil der Jahresrechnung

⁵ Die Einlage in die Spezialfinanzierung muss mindestens 60% betragen, solange Verwaltungsvermögen besteht oder der Bestand der SF Werterhalt nicht mehr 25% des Wiederbeschaffungswertes beträgt.

⁶ Die einmaligen Anschlussgebühren dürfen an die jährliche Einlage in die Spezialfinanzierung Werterhalt angerechnet werden.

Bilanz

		1.1.2023	Zuwachs	Abgang	31.12.2023
1	Aktiven	68'313'446.89	162'115'049.48	159'684'651.01	70'743'845.36
10	Finanzvermögen	27'392'448.62	156'173'823.88	154'765'390.76	28'800'881.74
100	Flüssige Mittel u. kurzfrist. Geldanlagen	4'694'916.47	52'682'488.88	52'693'364.24	4'684'041.11
1000	Kasse	800.00	396'438.00	396'438.00	800.00
10000.01	Kasse ÖS 1	400.00	100'486.10	100'486.10	400.00
10000.02	Kasse ÖS 2	400.00	3'974.35	3'974.35	400.00
10099.01	Hilfskonto Kasse ÖS 1		283'038.75	283'038.75	
10099.02	Hilfskonto Kasse ÖS 2		8'938.80	8'938.80	
1001	Post	858'677.21	9'131'169.49	9'021'694.71	968'151.99
10010.01	Postkonto Finanzverwaltung	641'594.25	9'056'483.25	8'729'925.51	968'151.99
10010.04	Postkonto Diemerswil	217'082.96	74'686.24	291'769.20	
1002	Bank	3'835'439.26	43'154'881.39	43'275'231.53	3'715'089.12
10020.01	Valiant Bank; Kontokorrent	3'633'198.70	43'154'848.24	43'072'957.82	3'715'089.12
10020.04	Valiant Bank; Kontokorrent Diemerswil	202'240.56	33.15	202'273.71	
101	Forderungen	13'710'407.40	100'796'889.30	100'334'523.47	14'172'773.23
1010	Ford. aus Lieferungen u. Leistungen ggü. Dritten	4'058'135.18	7'227'639.73	7'568'669.72	3'717'105.19
10100.01	Diverse Ausstände	87'954.33	109'679.19	85'140.46	112'493.06
10100.03	Debitoren Finanzverwaltung	413'245.65	3'447'834.25	2'880'746.80	980'333.10
10100.05	Gebührenfakturierung EMAG	3'523'770.11	3'668'014.84	4'518'485.92	2'673'299.03
10100.06	Debitoren Diemerswil	65'215.09	2'111.45	67'326.54	
10100.99	WB Ford. aus Lief./Leist. ggü. Dritten	-32'050.00		16'970.00	-49'020.00
1012	Steuerforderungen	8'763'345.65	87'182'551.25	86'382'492.77	9'563'404.13
10120.01	Steuerausstand NESKO	9'094'276.80	44'113'203.49	43'521'981.66	9'685'498.63
10120.10	Girokonto NESKO	306'699.65	43'058'872.76	42'860'511.11	505'061.30
10120.99	Wertberichtigung Steuerausstand	-637'630.80	10'475.00		-627'155.80
1014	Transferforderungen	779'553.72	6'500'043.02	6'503'368.48	776'228.26
10140.01	Lastenausgleich Regionaler Sozialdienst	779'553.72	6'500'043.02	6'503'368.48	776'228.26
1019	Übrige Forderungen	109'372.85	-113'344.70	-120'007.50	116'035.65
10190.01	Verrechnungssteuern	4'279.50	6'410.00	4'279.50	6'410.00
10191.01	KK Familienzulagen		8'200.00	8'200.00	
10192.10	MWST Vorsteuer ER Wasser	33'906.95	131.20	-6'764.55	40'802.70
10192.11	MWST Vorsteuer IR Wasser	16'965.65		3'298.40	13'667.25
10192.20	MWST Vorsteuer ER Abwasser	20'147.95	-73'068.40	-63'897.30	10'976.85
10192.21	MWST Vorsteuer IR Abwasser	12'396.25	-15'774.40	-21'233.20	17'855.05
10192.30	MWST Vorsteuer ER Abfall	15'490.35	-30'366.75	-32'062.55	17'186.15
10192.50	MWST Vorsteuer ER Öff. Verkehr			-52.75	52.75
10192.60	MWST Vorsteuer ER Fernwärme	6'186.20	-8'876.35	-11'775.05	9'084.90
102	Kurzfristige Finanzanlagen		250'000.00		250'000.00

Bilanz

		1.1.2023	Zuwachs	Abgang	31.12.2023
1020	Kurzfristige Darlehen		250'000.00		250'000.00
10200.01	Darlehen Sportzentrum Hirzenfeld		250'000.00		250'000.00
104	Aktive Rechnungsabgrenzungen	1'049'874.45	803'370.70	736'670.45	1'116'574.70
1040	Personalaufwand		600.00		600.00
10400.01	Aktive RA Personalaufwand		600.00		600.00
1041	Sach- und übriger Betriebsaufwand	57'511.50	88'822.65	49'371.35	96'962.80
10410.01	Aktive RA Sach- und Betriebsaufwand	57'511.50	88'822.65	49'371.35	96'962.80
1043	Transfers der Erfolgsrechnung	510'498.80	526'491.40	510'498.80	526'491.40
10430.01	Aktive RA Transfers der ER	510'498.80	526'491.40	510'498.80	526'491.40
1045	Übriger betrieblicher Ertrag	481'864.15	187'456.65	176'800.30	492'520.50
10450.01	Aktive RA Übriger betrieblicher Ertrag	481'864.15	187'456.65	176'800.30	492'520.50
107	Finanzanlagen	2'704'475.00	1'056'191.00	1'000'832.60	2'759'833.40
1070	Aktien und Anteilscheine	240'885.00	31'191.00	832.60	271'243.40
10700.01	Aktien und Anteilscheine	240'885.00	31'191.00	832.60	271'243.40
1071	Verzinsliche Anlagen	2'463'590.00	1'025'000.00	1'000'000.00	2'488'590.00
10710.01	Darlehen Verband Reg. Sozialdienst Münchenbuchsee	1'063'590.00			1'063'590.00
10710.02	Darlehen Verein Jugendwerk	1'250'000.00	1'025'000.00	1'000'000.00	1'275'000.00
10710.05	Darlehen Feuerwehr Region Moossee	150'000.00			150'000.00
108	Sachanlagen FV	5'232'775.30	584'884.00		5'817'659.30
1080	Grundstücke FV	4'150'958.25	584'884.00		4'735'842.25
10800.01	Grundstücke FV	4'150'958.25	584'884.00		4'735'842.25
1084	Gebäude FV	1'081'817.05			1'081'817.05
10840.01	Gebäude FV	1'081'817.05			1'081'817.05
14	Verwaltungsvermögen	40'920'998.27	5'941'225.60	4'919'260.25	41'942'963.62
140	Sachanlagen VV	19'649'157.30	5'730'393.60	3'964'762.05	21'414'788.85
1401	Strassen / Verkehrswege	4'069'415.45	31'193.55	150'756.00	3'949'853.00
14010.01	Strassen allg. Haushalt	4'521'559.15	31'193.55		4'552'752.70
14010.99	Wertberichtigungen Gemeindestrassen	-452'143.70		150'756.00	-602'899.70
1402	Wasserbau	126'007.00		7'080.00	118'927.00
14020.01	Wasserbau	140'764.95			140'764.95
14020.99	Wertberichtigungen Wasserbau	-14'757.95		7'080.00	-21'837.95
1403	Tiefbauten	5'630'853.00	14'959.00	86'195.00	5'559'617.00
14031.01	Anlagen Wasserversorgung	2'543'816.10			2'543'816.10
14031.99	Wertberichtigungen Wasserversorgung	-151'699.10		32'057.00	-183'756.10
14032.01	Tiefbauten Abwasserentsorgung	3'474'099.70	14'959.00		3'489'058.70

Bilanz

		1.1.2023	Zuwachs	Abgang	31.12.2023
14032.99	Wertberichtigungen Abwasserentsorgung	-235'363.70		54'138.00	-289'501.70
1404	Hochbauten	5'764'723.15	1'222'836.80	1'025'807.95	5'961'752.00
14040.01	Hochbauten	4'456'871.35	1'221'260.95	679'925.00	4'998'207.30
14040.99	Wertberichtigungen Hochbauten	-517'430.20		244'531.10	-761'961.30
14045.01	Hochbauten Feuerwehr	60'747.85	1'575.85		62'323.70
14045.99	Wertberichtigungen Hochbauten Feuerwehr	-2'429.85		2'495.85	-4'925.70
14046.01	Hochbauten Fernwärme	2'446'878.90			2'446'878.90
14046.99	Wertberichtigungen Fernwärme	-679'914.90		98'856.00	-778'770.90
1406	Mobilien VV	58'486.00	187'774.95	33'398.95	212'862.00
14060.01	Mobilien Allgemeiner Haushalt	145'558.50	187'774.95		333'333.45
14060.99	Wertberichtigung Mobilien Allg. Haushalt	-87'072.50		33'398.95	-120'471.45
14065.01	Mobilien Feuerwehr	309'349.60			309'349.60
14065.99	Wertberichtigung Mobilien Feuerwehr	-309'349.60			-309'349.60
1407	Anlagen im Bau VV	2'747'713.70	4'273'629.30	1'409'565.15	5'611'777.85
14070.01	Anlagen im Bau VV, Allgemeiner Haushalt	1'158'220.60	3'502'342.55	1'288'192.05	3'372'371.10
14071.01	Anlagen im Bau VV, Wasserversorgung	859'153.00	251'271.25		1'110'424.25
14072.01	Anlagen im Bau VV, Abwasserentsorgung	730'340.10	520'015.50	121'373.10	1'128'982.50
14076.01	Anlagen im Bau VV, Fernwärme	149'873.35			149'873.35
14076.99	WB Anlagen im Bau VV, Fernwärme	-149'873.35			-149'873.35
1409	Übrige Sachanlagen	1'251'959.00		1'251'959.00	
14099.01	Bestehendes VV Allgemeiner Haushalt	10'036'750.00			10'036'750.00
14099.50	Bestehendes VV Feuerwehr	2'048'000.00			2'048'000.00
14099.95	Wertberichtigungen VV Feuerwehr	-2'048'000.00			-2'048'000.00
14099.99	Wertberichtigungen VV allgemeiner Haushalt	-8'784'791.00		1'251'959.00	-10'036'750.00
142	Immaterielle Anlagen	1'044'463.00	210'832.00	290'699.00	964'596.00
1420	Software	340'727.00	119'129.35	140'191.35	319'665.00
14200.01	Informatik	1'142'617.45	119'129.35		1'261'746.80
14200.99	Wertberichtigungen Informatik	-801'890.45		140'191.35	-942'081.80
1429	Übrige immaterielle Anlagen	703'736.00	91'702.65	150'507.65	644'931.00
14290.01	Übrige immaterielle Anlagen	1'183'769.95	91'702.65		1'275'472.60
14290.99	Wertberichtigungen übr. immaterielle Anlagen	-524'694.35		144'127.25	-668'821.60
14292.01	Übrige immaterielle Anlagen Abwasserentsorgung	63'800.40			63'800.40
14292.99	Wertberichtigungen übr. immaterielle Anlagen Abwasserentsorgung	-19'140.00		6'380.40	-25'520.40
144	Darlehen	5'438'348.20		438'348.20	5'000'000.00
1444	Darlehen an öff. Unternehmungen	5'438'348.20		438'348.20	5'000'000.00
14441.01	Darlehen Wasserversorgung	438'348.20		438'348.20	
14444.01	Darlehen Energie Münchenbuchsee AG	5'000'000.00			5'000'000.00
145	Beteiligungen, Grundkapitalien	10'024'580.77			10'024'580.77
1454	Beteilig.an öffentl.Unternehmungen	10'023'899.77			10'023'899.77

Bilanz

		1.1.2023	Zuwachs	Abgang	31.12.2023
14541.01	Beteiligungen öff. Unternehmungen Wasser	165'000.00			165'000.00
14543.01	Beteiligungen öff. Unternehmungen Abfall	1.00			1.00
14544.01	Beteiligungen öff. Unternehmungen Elektrizität	9'858'898.77			9'858'898.77
1455	Beteilig.an privaten Unternehmungen	681.00			681.00
14551.01	Beteiligungen priv. Unternehmungen Wasser	681.00			681.00
146	Investitionsbeiträge	4'764'449.00		225'451.00	4'538'998.00
1464	Inv.beitr.an öffentl.Unternehmungen	4'764'449.00		225'451.00	4'538'998.00
14640.01	Inv.beitr. an öff. Unternehmungen Allg. Haushalt	5'388'369.20			5'388'369.20
14640.99	WB Inv.beitr. an öff. Unternehmungen Allg. Haushalt	-623'920.20		225'451.00	-849'371.20

Bilanz

		1.1.2023	Zuwachs	Abgang	31.12.2023
2	Passiven	68'313'446.89	51'352'410.11	48'922'011.64	70'743'845.36
20	Fremdkapital	15'060'495.95	46'912'234.95	46'415'865.05	15'556'865.85
200	Laufende Verbindlichkeiten	1'560'399.85	46'289'314.75	46'326'845.95	1'522'868.65
2000	Lauf. Verb.a.Liefer.u.Leist.v.Dritten	1'246'086.80	39'151'115.40	39'276'964.40	1'120'237.80
20000.01	Kreditorensammelkonto	1'248'520.65	37'419'372.55	37'574'085.95	1'093'807.25
20000.02	Vorauszahlungskonto Debitoren	3'357.25	-3'357.25		
20000.03	Kreditoren Diemerswil	34'282.50		34'282.50	
20001.01	Ausgleichskasse AKB	-41'568.80	742'405.05	670'222.70	30'613.55
20001.02	Familienausgleichskasse		81'011.65	81'011.65	
20001.03	Pensionskasse	-525.80	763'549.10	767'206.30	-4'183.00
20001.04	Unfallversicherung	801.00	75'906.30	76'707.30	
20001.05	Krankentaggeldversicherung	1'148.00	66'456.00	67'604.00	
20001.06	Unfallversicherung Zusatz	72.00	5'772.00	5'844.00	
2002	Steuern	101'286.75	4'099.55	-48'284.05	153'670.35
20022.10	MWST Umsatzsteuer Wasser	11'261.00		-23'293.85	34'554.85
20022.20	MWST Umsatzsteuer Abwasser	35'699.10		-37'036.70	72'735.80
20022.30	MWST Umsatzsteuer Abfall	33'068.25	4'116.40	5'433.25	31'751.40
20022.50	MWST Umsatzsteuer Öff. Verkehr		-16.95	-1'458.45	1'441.50
20022.60	MWST Umsatzsteuer Fernwärme	21'258.40	0.10	8'071.70	13'186.80
2004	Transfer-Verbindlichkeiten	49'763.80	134'376.00	48'563.80	135'576.00
20040.01	Kontokorrent Liegenschaftsvermietung	1'200.00			1'200.00
20040.02	Kontokorrent WAGRA	48'563.80	134'376.00	48'563.80	134'376.00
2005	Interne Kontokorrente	154'288.35	6'999'152.80	7'044'934.00	108'507.15
20050.01	Durchlaufposten		124'532.75	124'532.75	
20050.02	Durchlaufkonto MWST		677'039.65	677'039.65	
20050.04	Durchgang VESR Gemeindebetriebe		660.00	660.00	
20050.10	Postcard-Zahlungen EWK		67'603.85	67'603.85	
20050.11	Maestrocard-Zahlungen EWK		9'839.95	9'839.95	
20050.12	VPAY-Zahlungen EWK		3'128.30	3'128.30	
20050.13	Mastercard-Zahlungen EWK		63'067.15	63'067.15	
20050.14	Visa-Zahlungen EWK		36'648.05	36'648.05	
20050.15	Twint-Zahlungen EWK		7'326.10	7'326.10	
20052.01	Quellensteuern		780.85	432.05	348.80
20053.01	Durchlaufkonto Lohn	154'288.35	6'008'526.15	6'054'656.15	108'158.35
2009	Übrige laufende Verpflichtungen	8'974.15	571.00	4'667.80	4'877.35
20090.01	Primarschule Unterstufe (Zins)	8'974.15	571.00	4'667.80	4'877.35
204	Passive Rechnungsabgrenzungen	73'689.90	240.00	54'459.15	19'470.75
2040	Personalaufwand	23'000.00		23'000.00	
20400.02	Passive RA Personalaufwand Diemerswil	23'000.00		23'000.00	
2041	Sach- und übriger Betriebsaufwand	22'723.40	240.00	22'130.15	833.25

Bilanz

		1.1.2023	Zuwachs	Abgang	31.12.2023
20410.01	Passive RA Sach- und Betriebsaufwand	22'723.40	240.00	22'130.15	833.25
2043	Transfers der Erfolgsrechnung	8'000.00		8'000.00	
20430.01	Passive RA Transfers der ER	8'000.00		8'000.00	
2044	Finanzaufwand / Finanzertrag	18'877.50		240.00	18'637.50
20440.01	Passive RA Finanzaufwand / Finanzertrag	18'877.50		240.00	18'637.50
2045	Übriger betrieblicher Ertrag	1'089.00		1'089.00	
20450.01	Passive RA Übriger betrieblicher Ertrag	1'089.00		1'089.00	
205	Kurzfristige Rückstellungen	31'330.95	81'627.00	31'330.95	81'627.00
2050	Kurzfrist.Rückstellungen a.Mehrleist.d.Personals	31'330.95	81'627.00	31'330.95	81'627.00
20500.01	Überzeit-/Ferienguthaben Personal	31'330.95	81'627.00	31'330.95	81'627.00
206	Langfristige Finanzverbindlichkeiten	13'000'000.00			13'000'000.00
2064	Darlehen, Schuldscheine	13'000'000.00			13'000'000.00
20640.01	Valiant Bank AG	3'000'000.00			3'000'000.00
20640.03	SUVA, Nr. 40000803	3'000'000.00			3'000'000.00
20640.07	Postfinance AG, Nr. 4624	4'000'000.00			4'000'000.00
20640.08	Postfinance AG, Nr. 4886	3'000'000.00			3'000'000.00
208	Langfristige Rückstellungen		540'000.00		540'000.00
2089	Übr.langfr.Rückstellungen der ER		540'000.00		540'000.00
20890.01	Langfristige Rückstellungen für Steuerteilungen		540'000.00		540'000.00
209	Verbindlichk.ggü.SF u.Fonds im FK	395'075.25	1'053.20	3'229.00	392'899.45
2092	Verbindlichk.ggü.Legaten u. Stiftungen o.eig. Rechtspersönlichkeit im FK	395'075.25	1'053.20	3'229.00	392'899.45
20920.02	Ernst Münger Schmid Fonds	228'404.75			228'404.75
20920.03	Sekundarschule (Papiersammlung)	81'802.75	204.50	3'229.00	78'778.25
20920.04	Personalfürsorgefonds	84'867.75	848.70		85'716.45
29	Eigenkapital	53'252'950.94	4'440'175.16	2'506'146.59	55'186'979.51
290	Verpfl.(+),Vorschüsse(-)ggü.Spezialfin.	19'251'074.54	365'527.48	1'632'442.92	17'984'159.10
2900	Spezialfinanzierungen im EK	19'251'074.54	365'527.48	1'632'442.92	17'984'159.10
29000.01	Spezialfinanzierung Feuerwehr zweiseitig	355'683.56	276'561.85		632'245.41
29001.01	Spezialfinanzierung Wasserversorgung	461'575.72	85'556.08		547'131.80
29001.02	Spezialfinanzierung WAGRA	438'348.20		438'348.20	
29002.01	Spezialfinanzierung Abwasserentsorgung	3'309'601.38		148'820.45	3'160'780.93
29003.01	Spezialfinanzierung Abfall	1'240'740.62		115'020.37	1'125'720.25
29004.01	Reserve Übertragung Verwaltungsvermögen EV	12'012'955.21		924'073.50	11'088'881.71
29005.01	Spezialfinanzierung Mehrwertabgaben	1'363'814.90	3'409.55		1'367'224.45
29006.01	Spezialfinanzierung Fernwärme zweiseitig	68'354.95		6'180.40	62'174.55

Bilanz

		1.1.2023	Zuwachs	Abgang	31.12.2023
293	Vorfinanzierungen	22'775'393.28	2'995'838.89	220'057.40	25'551'174.77
2930	Vorfinanzierungen	22'775'393.28	2'995'838.89	220'057.40	25'551'174.77
29300.01	Hochbauten Verwaltungsvermögen	5'705'783.73	1'923'314.89	28'626.00	7'600'472.62
29301.01	Werterhalt Wasserversorgung	4'800'944.35	288'671.00	32'057.00	5'057'558.35
29302.01	Werterhalt Abwasserentsorgung	12'004'589.10	676'247.00	60'518.40	12'620'317.70
29306.01	Werterhalt Fernwärme	264'076.10	107'606.00	98'856.00	272'826.10
294	Reserven	2'000'000.00	987'726.42		2'987'726.42
2940	Finanzpolitische Reserve	2'000'000.00	987'726.42		2'987'726.42
29400.01	Zusätzliche Abschreibungen	2'000'000.00	987'726.42		2'987'726.42
296	Neubewertungsreserve Finanzvermögen	2'200'762.15		562'563.90	1'638'198.25
2960	Neubewertungsreserve Finanzvermögen	2'200'762.15		562'563.90	1'638'198.25
29600.01	Neubewertungsreserve Finanzvermögen	1'687'691.75		562'563.90	1'125'127.85
29601.01	Schwankungsreserve	513'070.40			513'070.40
299	Bilanzüberschuss /-fehlbetrag	7'025'720.97	91'082.37	91'082.37	7'025'720.97
2990	Jahresergebnis	91'082.37		91'082.37	
29900.01	Jahresergebnis	91'082.37		91'082.37	
2999	Kumulierte Ergebnisse der Vorjahre	6'934'638.60	91'082.37		7'025'720.97
29990.01	Kumulierte Ergebnisse der Vorjahre	6'934'638.60	91'082.37		7'025'720.97

Erfolgsrechnung

		Rechnung 2023		Budget 2023		Rechnung 2022	
		Aufwand	Ertrag	Aufwand	Ertrag	Aufwand	Ertrag
ERFOLGSRECHNUNG		44'446'230.30	44'446'230.30	43'056'900.00	43'056'900.00	42'837'642.95	42'837'642.95
0	Allgemeine Verwaltung	4'464'499.50	379'329.77	4'424'400.00	330'100.00	4'205'954.36	376'505.56
	Nettoaufwand		4'085'169.73		4'094'300.00		3'829'448.80
01	Legislative und Exekutive	576'484.17	4'700.00	558'500.00		556'661.50	
	Nettoaufwand		571'784.17		558'500.00		556'661.50
011	Legislative	117'865.45		110'100.00		116'499.85	
	Nettoaufwand		117'865.45		110'100.00		116'499.85
0110	Legislative	117'865.45		110'100.00		116'499.85	
3000.01	Löhne, Tag- und Sitzungsgelder	16'825.00		20'000.00		20'825.00	
3000.02	Tag- und Sitzungsgelder Stimm- und Wahlausschuss	11'550.00		6'000.00		11'580.00	
3090.01	Aus- und Weiterbildung			500.00			
3102.01	Drucksachen, Publikationen	6'034.95		5'400.00		7'473.75	
3102.03	Stimm- und Wahlmaterial	22'482.25		16'700.00		14'775.45	
3130.01	Porti	24'740.60		25'500.00		28'844.05	
3130.10	Dienstleistungen Dritter	19'245.05		15'500.00		18'308.55	
3132.01	Honorare externe Berater	646.20		2'400.00			
3150.01	Unterhalt Büromöbel und -geräte	183.10					
3170.01	Reisekosten und Spesen	2'993.15		2'700.00		3'197.80	
3199.01	Freier Ratskredit	7'765.15		10'000.00		6'095.25	
3636.12	Beiträge an politische Parteien	5'400.00		5'400.00		5'400.00	
012	Exekutive	458'618.72	4'700.00	448'400.00		440'161.65	
	Nettoaufwand		453'918.72		448'400.00		440'161.65
0120	Exekutive	458'618.72	4'700.00	448'400.00		440'161.65	
3000.01	Löhne, Tag- und Sitzungsgelder	8'775.00		12'500.00		5'325.00	
3000.03	Sitzungsgelder Finanzen	2'737.50		3'000.00		2'225.00	
3000.04	Sitzungsgelder Präsidiales			200.00			
3000.05	Sitzungsgelder Öff. Sicherheit	375.00		1'500.00		900.00	
3000.06	Sitzungsgelder Hochbau	3'575.00		5'000.00		3'175.00	
3000.07	Besoldungen	302'783.60		308'000.00		301'243.05	
3050.01	AG-Beiträge AHV, IV, EO, ALV, Verwaltungskosten	16'186.15		17'800.00		17'213.75	
3052.01	AG-Beiträge an Pensionskasse	26'328.60		26'900.00		26'316.00	
3053.01	AG-Beiträge an Unfallversicherungen	2'514.60		2'500.00		2'514.45	
3054.01	AG-Beiträge an Familienausgleichskasse	3'844.90		4'200.00		4'047.15	

Erfolgsrechnung

		Rechnung 2023		Budget 2023		Rechnung 2022	
		Aufwand	Ertrag	Aufwand	Ertrag	Aufwand	Ertrag
3055.01	AG-Beiträge an Krankentaggeldversicherungen	2'343.20		2'400.00		2'393.40	
3090.01	Aus- und Weiterbildung	1'010.00		1'000.00		1'170.00	
3102.01	Drucksachen, Publikationen	19'424.00		18'600.00		18'454.40	
3170.01	Reisekosten und Spesen	355.00		1'500.00		56.00	
3199.01	Freier Ratskredit	22'503.35		12'200.00		32'045.00	
3199.02	Repräsentationen	30'157.47		10'000.00		8'759.30	
3199.24	Neuzuzügeranlass			8'000.00			
3920.02	Interne Verrechnung Informatik-Kosten	15'705.35		13'100.00		14'324.15	
4260.01	Rückerstattungen Dritter		4'700.00				
02	Allgemeine Dienste	3'888'015.33	374'629.77	3'865'900.00	330'100.00	3'649'292.86	376'505.56
	Nettoaufwand		3'513'385.56		3'535'800.00		3'272'787.30
022	Allgemeine Dienste	3'682'767.03	352'156.57	3'714'000.00	294'700.00	3'451'885.26	340'155.56
	Nettoaufwand		3'330'610.46		3'419'300.00		3'111'729.70
0220	Allgemeine Dienste, übrige	3'682'767.03	352'156.57	3'714'000.00	294'700.00	3'451'885.26	340'155.56
3010.01	Löhne des Verwaltungs- und Betriebspersonal	2'345'169.70		2'347'000.00		2'187'154.45	
3030.01	Temporäre Arbeitskräfte			20'000.00			
3030.02	Temporäre Arbeitskräfte Bauinspektorat	37'017.25		55'500.00		50'449.80	
3050.01	AG-Beiträge AHV, IV, EO, ALV, Verwaltungskosten	149'163.75		149'600.00		137'962.50	
3052.01	AG-Beiträge an Pensionskasse	231'930.25		228'000.00		213'848.30	
3053.01	AG-Beiträge an Unfallversicherungen	31'059.35		32'300.00		30'491.15	
3054.01	AG-Beiträge an Familienausgleichskasse	34'193.45		34'900.00		32'606.10	
3055.01	AG-Beiträge an Krankentaggeldversicherungen	29'250.70		29'900.00		28'118.05	
3090.01	Aus- und Weiterbildung	35'744.00		56'200.00		43'750.10	
3091.01	Personalwerbung	29'101.60		10'000.00		4'549.90	
3099.01	Reka-Verbilligung	8'588.00		10'000.00		8'694.00	
3099.02	Übriger Personalaufwand	32'693.45		43'100.00		32'366.05	
3099.03	Übriger Personalaufwand Lernende	13'056.60		28'400.00		15'163.65	
3100.01	Büromaterial	12'928.15		20'000.00		13'464.85	
3102.01	Drucksachen, Publikationen	2'823.25		2'000.00		2'927.10	
3102.02	Druck- und Kopierkosten	11'933.75		14'000.00		13'026.60	
3103.11	Fachliteratur, Zeitschriften Finanzverw.	552.75		600.00		552.75	
3103.12	Fachliteratur, Zeitschriften Präsidialabt.	1'576.50		1'800.00		850.85	
3103.13	Fachliteratur, Zeitschriften Bauabteilung.	197.75		500.00		800.30	
3103.14	Fachliteratur, Zeitschriften Öff. Sicherheit	11'869.50					
3113.01	Anschaffung Hardware	11'761.10		5'000.00		9'977.70	
3118.01	Anschaffung Software	2'399.00		12'600.00			
3130.01	Porti	17'423.35		22'000.00		22'143.75	

Erfolgsrechnung

		Rechnung 2023		Budget 2023		Rechnung 2022	
		Aufwand	Ertrag	Aufwand	Ertrag	Aufwand	Ertrag
3130.02	Telefon- und Internetgebühren	25'499.25		20'000.00		21'190.30	
3130.03	Bank- und Postgebühren	3'466.73		4'000.00		4'012.56	
3130.11	Betriebskosten	2'840.05		4'000.00		1'902.30	
3132.01	Honorare externe Berater	11'167.90		10'000.00		2'094.35	
3132.03	Honorare für Revision	9'391.45		8'500.00		10'068.85	
3132.05	Honorare externe Berater Bauwesen	7'957.35		15'000.00		14'108.30	
3133.01	Informatik-Nutzungsaufwand	362'738.85		304'200.00		324'988.75	
3134.01	Sachversicherungsprämien	10'138.45		17'800.00		19'285.75	
3150.01	Unterhalt Büromöbel und -geräte	1'538.00		500.00		415.00	
3153.01	Unterhalt Hardware			2'000.00			
3170.01	Reisekosten und Spesen	4'538.20		3'000.00		3'848.50	
3320.01	Planmässige Abschreibungen Informatik	13'456.00		11'700.00		26'173.00	
3611.01	Entschädigungen an Kanton	146'908.60		156'500.00		142'206.65	
3636.15	Beiträge an private Organisationen Finanzen	100.00		100.00		100.00	
3636.16	Beiträge an private Organisationen Präsidiales	32'413.00		32'800.00		32'413.00	
3636.17	Beiträge an private Organisationen Bauabteilung	180.00		500.00		180.00	
4120.01	Konzessionen		26'800.45		40'700.00		22'260.35
4210.02	Mahngebühren		812.00		1'300.00		675.53
4250.01	Verkäufe		450.00		500.00		375.00
4260.01	Rückerstattungen Dritter		64'724.07		27'000.00		9'952.08
4260.02	Erwerbsausfallentschädigungen		3'818.70		10'000.00		13'483.85
4390.01	Übriger Ertrag		3'845.40				8'451.00
4401.01	Zinsen Forderungen und Kontokorrente		12.35		100.00		61.85
4611.01	Entschädigungen von Kanton		9'910.65		9'500.00		9'441.05
4612.02	Entschädigungen von Gemeinden		50'000.00		50'000.00		51'044.10
4612.20	Interne Verrechnung Verwaltungskosten		79'500.00		72'000.00		125'000.00
4910.02	Int. Verrechn. Dienstleistungen		25'000.00		25'000.00		25'000.00
4920.02	Interne Verrechnung Informatik-Kosten		87'282.95		58'600.00		74'410.75
029	Verwaltungsliegenschaften	205'248.30	22'473.20	151'900.00	35'400.00	197'407.60	36'350.00
	Nettoaufwand		182'775.10		116'500.00		161'057.60
0290	Verwaltungsliegenschaften	205'248.30	22'473.20	151'900.00	35'400.00	197'407.60	36'350.00
3010.01	Löhne des Verwaltungs- und Betriebspersonal	34'626.90		41'000.00		40'114.95	
3050.01	AG-Beiträge AHV, IV, EO, ALV, Verwaltungskosten	2'183.75		2'600.00		2'356.55	
3052.01	AG-Beiträge an Pensionskasse	562.95		800.00		872.80	
3053.01	AG-Beiträge an Unfallversicherungen	539.20		500.00		594.45	
3054.01	AG-Beiträge an Familienausgleichskasse	507.60		600.00		549.55	
3055.01	AG-Beiträge an Krankentaggeldversicherungen	443.55		300.00		484.35	
3101.01	Betriebs-, Verbrauchsmaterial	1'920.55		3'000.00		2'801.75	

Erfolgsrechnung

		Rechnung 2023		Budget 2023		Rechnung 2022	
		Aufwand	Ertrag	Aufwand	Ertrag	Aufwand	Ertrag
3110.01	Anschaffung Büromobiliar und -geräte	6'791.25		7'100.00		54'247.40	
3111.01	Anschaffung Apparate, Geräte, Maschinen	4'316.00		5'800.00		1'404.70	
3120.01	Energie, Wasser, Abwasser	26'767.05		18'500.00		19'970.20	
3120.02	Heizmaterial	17'194.95		21'000.00		17'287.45	
3120.03	Kehrichtgebühren	2'090.00		1'700.00		2'094.50	
3130.02	Telefon- und Internetgebühren	1'011.30		900.00		911.70	
3134.01	Sachversicherungsprämien	5'357.85		4'200.00		4'173.50	
3137.01	Verkehrsabgaben	171.60		200.00		171.60	
3144.01	Unterhalt Gebäude	80'753.45		19'000.00		48'639.95	
3151.01	Unterhalt Maschinen, Geräte, Werkzeuge	2'035.50		500.00		681.00	
3170.01	Reisekosten und Spesen	55.35		500.00		51.20	
3300.40	Planmässige Abschreibungen Hochbauten VV	11'514.15					
3300.90	Planmässige Abschreibungen Übrige Sachanlagen VV			23'700.00			
3320.90	Planmässige Abschreibungen übr. imm. Anlagen	6'405.35					
4260.01	Rückerstattungen Dritter		353.20		200.00		630.00
4470.01	Pacht- und Mietzinse Liegenschaften VV		16'920.00		14'200.00		14'720.00
4612.20	Interne Verrechnung Verwaltungskosten		5'200.00		21'000.00		21'000.00
1	Öffentliche Ordnung und Sicherheit, Verteidigung	1'493'081.60	1'148'428.57	1'485'700.00	1'149'800.00	1'429'990.15	1'068'064.10
	Nettoaufwand		344'653.03		335'900.00		361'926.05
11	Öffentliche Sicherheit	217'767.30	50'159.95	212'300.00	65'000.00	196'958.35	40'578.00
	Nettoaufwand		167'607.35		147'300.00		156'380.35
111	Polizei	217'767.30	50'159.95	212'300.00	65'000.00	196'958.35	40'578.00
	Nettoaufwand		167'607.35		147'300.00		156'380.35
1110	Polizei	217'767.30	50'159.95	212'300.00	65'000.00	196'958.35	40'578.00
3050.01	AG-Beiträge AHV, IV, EO, ALV, Verwaltungskosten	460.90		900.00		601.10	
3053.01	AG-Beiträge an Unfallversicherungen	17.00		100.00		22.25	
3054.01	AG-Beiträge an Familienausgleichskasse	106.95		200.00		139.50	
3100.01	Büromaterial	234.25		1'200.00		288.75	
3102.01	Drucksachen, Publikationen	820.25		800.00		445.10	
3111.01	Anschaffung Apparate, Geräte, Maschinen	79.45					
3130.15	Amts- und Vollzugshilfe	24'015.25		17'000.00		15'996.70	
3130.16	Kontrolle ruhender Verkehr und Inkasso	48'397.70		47'000.00		41'916.90	
3130.17	Elternpatrouillendienst	18'489.55		18'000.00		18'148.25	
3130.18	Kantonspolizei, Einkauf von Ressourcen	120'640.00		120'000.00		119'280.00	
3170.01	Reisekosten und Spesen	4'406.00		7'000.00		19.80	
3636.01	Beiträge an private Organisationen	100.00		100.00		100.00	

Erfolgsrechnung

		Rechnung 2023		Budget 2023		Rechnung 2022	
		Aufwand	Ertrag	Aufwand	Ertrag	Aufwand	Ertrag
4210.01	Gebühren für Amtshandlungen		4'799.95		15'000.00		2'322.45
4260.01	Rückerstattungen Dritter						1'085.55
4270.01	Bussen		45'360.00		50'000.00		37'170.00
14	Allgemeines Rechtswesen	183'605.80	260'721.25	189'300.00	278'800.00	185'306.70	253'195.30
	Nettoertrag	77'115.45		89'500.00		67'888.60	
140	Allgemeines Rechtswesen	183'605.80	260'721.25	189'300.00	278'800.00	185'306.70	253'195.30
	Nettoertrag	77'115.45		89'500.00		67'888.60	
1400	Allgemeines Rechtswesen	183'605.80	260'721.25	189'300.00	278'800.00	185'306.70	253'195.30
3000.01	Löhne, Tag- und Sitzungsgelder	1'000.00		800.00		500.00	
3100.01	Büromaterial	1'639.35		1'000.00		1'886.90	
3101.01	Betriebs-, Verbrauchsmaterial	799.60		1'200.00		595.30	
3101.08	Gebäudenummerierung			100.00			
3130.10	Dienstleistungen Dritter	3'459.10		5'700.00		3'088.70	
3130.14	Heimatscheine	5'033.70		6'500.00		5'283.10	
3130.20	Baubewilligungsgebühren	51'952.50		50'000.00		46'126.35	
3132.02	Honorare externe Berater Hochbau	1'886.90		15'000.00		15'367.00	
3132.07	Honorare amtliche Vermessung	28'224.65		24'500.00		12'936.65	
3151.01	Unterhalt Maschinen, Geräte, Werkzeuge			500.00			
3611.02	Ausländerbewilligungen	75'810.00		75'000.00		75'372.70	
3611.03	Einbürgerungen, Anteil Bund und Kanton	13'800.00		9'000.00		24'150.00	
4120.01	Konzessionen		7'296.90		7'300.00		6'913.30
4210.03	Gebühren Baubewilligungen		66'187.95		90'000.00		62'664.40
4210.04	Gebühren Einwohnerkontrolle		27'616.35		30'000.00		27'860.35
4210.05	Gebühren Fremdenkontrolle		101'933.20		100'000.00		94'841.80
4210.06	Gebühren allg. Einwohnerdienstleistungen		26'994.55		14'000.00		10'791.50
4210.07	Gebühren Dienstleistungen im Todesfall		10'275.00		8'000.00		8'731.10
4210.08	Gebühren Einbürgerungen		18'650.00		22'000.00		36'400.00
4260.01	Rückerstattungen Dritter		1'767.30		5'000.00		4'992.85
4611.01	Entschädigungen von Kanton				2'500.00		
15	Feuerwehr	750'101.85	750'101.85	775'000.00	775'000.00	739'646.35	739'646.35
150	Feuerwehr	750'101.85	750'101.85	775'000.00	775'000.00	739'646.35	739'646.35
1500	Feuerwehr	750'101.85	750'101.85	775'000.00	775'000.00	739'646.35	739'646.35
3101.01	Betriebs-, Verbrauchsmaterial					67.85	
3110.01	Anschaffung Büromobiliar und -geräte			500.00			

Erfolgsrechnung

		Rechnung 2023		Budget 2023		Rechnung 2022	
		Aufwand	Ertrag	Aufwand	Ertrag	Aufwand	Ertrag
3120.01	Energie, Wasser, Abwasser	11'946.00		4'500.00		7'489.15	
3120.02	Heizmaterial	8'647.60		5'000.00		1'580.45	
3130.02	Telefon- und Internetgebühren	300.00				308.25	
3134.01	Sachversicherungsprämien	1'059.65		2'200.00		944.55	
3144.01	Unterhalt Gebäude	7'130.70		11'000.00		17'652.65	
3160.01	Miete					11'250.00	
3181.01	Abschreibungen auf Forderungen	21'972.45				15'033.70	
3300.40	Planmässige Abschreibungen Hochbauten VV	2'495.85				2'429.85	
3409.01	Übrige Passivzinsen	525.30		500.00		240.20	
3634.08	Feuerwehr Region Moossee	419'462.45		582'000.00		402'666.00	
4200.01	Ersatzabgaben		675'101.85		700'000.00		653'279.35
4470.01	Pacht- und Mietzinse Liegenschaften VV		75'000.00		75'000.00		75'000.00
4612.02	Entschädigungen von Gemeinden						11'367.00
9010.01	Abschluss Spezialfinanzierung, Ertragsüberschuss	276'561.85		169'300.00		279'983.70	
16	Verteidigung	341'606.65	87'445.52	309'100.00	31'000.00	308'078.75	34'644.45
	Nettoaufwand		254'161.13		278'100.00		273'434.30
161	Militärische Verteidigung	176'166.85	38'770.87	131'200.00	26'000.00	162'169.05	27'364.45
	Nettoaufwand		137'395.98		105'200.00		134'804.60
1610	Militärische Verteidigung	176'166.85	38'770.87	131'200.00	26'000.00	162'169.05	27'364.45
3010.01	Löhne des Verwaltungs- und Betriebspersonal	32'783.65		34'800.00		30'398.70	
3050.01	AG-Beiträge AHV, IV, EO, ALV, Verwaltungskosten	2'067.50		2'200.00		1'916.50	
3052.01	AG-Beiträge an Pensionskasse	2'185.15		2'500.00		2'051.60	
3053.01	AG-Beiträge an Unfallversicherungen	498.20		500.00		461.60	
3054.01	AG-Beiträge an Familienausgleichskasse	479.75		500.00		444.60	
3055.01	AG-Beiträge an Krankentaggeldversicherungen	409.80		400.00		379.60	
3100.01	Büromaterial			200.00		91.65	
3101.01	Betriebs-, Verbrauchsmaterial	7'548.15		4'600.00		5'996.75	
3111.01	Anschaffung Apparate, Geräte, Maschinen	5'660.00		6'000.00		2'893.85	
3120.01	Energie, Wasser, Abwasser	26'027.85		14'500.00		12'632.45	
3120.02	Heizmaterial			7'000.00			
3120.03	Kehrichtgebühren	1'290.00		1'600.00		746.25	
3130.02	Telefon- und Internetgebühren	2'296.70		1'000.00		1'005.40	
3134.01	Sachversicherungsprämien	3'838.35		4'700.00		4'704.70	
3144.01	Unterhalt Gebäude	61'473.10		44'000.00		37'110.15	
3151.01	Unterhalt Maschinen, Geräte, Werkzeuge	7'372.15		6'600.00		4'406.85	
3170.01	Reisekosten und Spesen	955.40		100.00		647.30	
3199.10	Aufwand Sachbeschädigungen					316.05	

Erfolgsrechnung

		Rechnung 2023		Budget 2023		Rechnung 2022	
		Aufwand	Ertrag	Aufwand	Ertrag	Aufwand	Ertrag
3300.40	Planmässige Abschreibungen Hochbauten VV	21'281.10				55'965.05	
4260.01	Rückerstattungen Dritter		100.00				
4472.01	Vergütungen für Benützungen Liegenschaften VV		38'670.87		26'000.00		27'364.45
162	Zivile Verteidigung	165'439.80	48'674.65	177'900.00	5'000.00	145'909.70	7'280.00
	Nettoaufwand		116'765.15		172'900.00		138'629.70
1620	Zivilschutz	147'928.75	46'874.65	151'300.00	5'000.00	138'385.80	3'780.00
3010.01	Löhne des Verwaltungs- und Betriebspersonal	4'964.45		5'300.00		4'603.45	
3050.01	AG-Beiträge AHV, IV, EO, ALV, Verwaltungskosten	313.10		300.00		290.10	
3052.01	AG-Beiträge an Pensionskasse	330.80		400.00		310.80	
3053.01	AG-Beiträge an Unfallversicherungen	75.80		100.00		70.10	
3054.01	AG-Beiträge an Familienausgleichskasse	72.55		100.00		67.35	
3055.01	AG-Beiträge an Krankentaggeldversicherungen	61.95		100.00		57.30	
3101.01	Betriebs-, Verbrauchsmaterial	16.95		500.00			
3111.01	Anschaffung Apparate, Geräte, Maschinen	351.00					
3120.01	Energie, Wasser, Abwasser	7'108.25		5'000.00		9'520.80	
3130.02	Telefon- und Internetgebühren	1'822.85		3'000.00		1'851.45	
3134.01	Sachversicherungsprämien	2'857.55		3'200.00		3'229.35	
3144.01	Unterhalt Gebäude	8'277.05		6'500.00		2'873.10	
3170.01	Reisekosten und Spesen	144.70				98.00	
3320.90	Planmässige Abschreibungen übr. imm. Anlagen	2'791.00		2'800.00		2'790.00	
3612.02	Entschädigung an ZSO Bern plus	118'740.75		124'000.00		112'624.00	
4260.01	Rückerstattungen Dritter		42'814.65				600.00
4470.01	Pacht- und Mietzinse Liegenschaften VV		4'060.00		4'000.00		3'180.00
4472.01	Vergütungen für Benützungen Liegenschaften VV				1'000.00		
1621	Ziviler Gemeindeführungsstab	17'511.05	1'800.00	26'600.00		7'523.90	3'500.00
3000.01	Löhne, Tag- und Sitzungsgelder	400.00				1'250.00	
3100.01	Büromaterial					807.70	
3130.02	Telefon- und Internetgebühren	2'682.95		4'900.00		2'702.40	
3132.01	Honorare externe Berater					1'777.05	
3170.01	Reisekosten und Spesen	446.90		200.00		986.75	
3612.07	Entschädigungen an Gemeinden	13'981.20		21'500.00			
4612.02	Entschädigungen von Gemeinden						3'500.00
4631.01	Beiträge von Kanton		1'800.00				
2	Bildung	11'247'089.72	1'844'682.95	11'022'200.00	1'560'600.00	10'418'996.28	1'918'974.20
	Nettoaufwand		9'402'406.77		9'461'600.00		8'500'022.08

Erfolgsrechnung

		Rechnung 2023		Budget 2023		Rechnung 2022	
		Aufwand	Ertrag	Aufwand	Ertrag	Aufwand	Ertrag
21	Obligatorische Schule	11'239'285.97	1'844'682.95	11'014'300.00	1'560'600.00	10'411'364.28	1'918'974.20
	Nettoaufwand		9'394'603.02		9'453'700.00		8'492'390.08
211	Eingangsstufe	696'544.20		775'400.00		622'288.43	26'451.10
	Nettoaufwand		696'544.20		775'400.00		595'837.33
2110	Kindergarten	696'544.20		775'400.00		622'288.43	26'451.10
3099.04	Übriger Personalaufwand Bildung			1'700.00		270.50	
3100.01	Büromaterial	3'558.30		3'900.00		2'867.25	
3102.02	Druck- und Kopierkosten			2'500.00			
3104.01	Lehrmittel	20'453.75		28'100.00		22'567.05	
3106.01	Medizinisches Material	236.10		400.00		231.45	
3119.01	Anschaffung übr. Nicht aktivierbaren Anlagen	23'893.80		24'600.00		29'391.63	
3130.01	Porti	1'011.20		1'000.00		1'363.80	
3130.02	Telefon- und Internetgebühren	1'502.45		1'900.00		1'694.50	
3130.10	Dienstleistungen Dritter	3'151.40		2'700.00		3'515.35	
3133.01	Informatik-Nutzungsaufwand	3'429.35		3'200.00		3'443.30	
3151.01	Unterhalt Maschinen, Geräte, Werkzeuge	496.85		900.00		549.40	
3170.01	Reisekosten und Spesen	68.00		200.00		80.00	
3171.01	Exkursionen, Schulreisen, Lager	5'286.05		7'200.00		3'600.20	
3199.02	Repräsentationen					200.00	
3199.03	besondere Projekte	1'859.60		2'100.00			
3611.04	Gemeindeanteil Gehaltskosten Volksschule	625'137.25		695'000.00		552'514.00	
3612.01	Schulgelder an andere Gemeinden	6'460.10					
4612.01	Schulgelder von anderen Gemeinden						26'451.10
212	Primarstufe	2'532'507.35	33'897.05	2'836'200.00	36'000.00	2'713'313.00	77'697.50
	Nettoaufwand		2'498'610.30		2'800'200.00		2'635'615.50
2120	Primarstufe	2'532'507.35	33'897.05	2'836'200.00	36'000.00	2'713'313.00	77'697.50
3020.04	Löhne Aufgabenbetreuung					585.10	
3053.01	AG-Beiträge an Unfallversicherungen					6.40	
3099.04	Übriger Personalaufwand Bildung	8'335.05		12'400.00		4'981.80	
3100.01	Büromaterial	3'101.25		2'200.00		2'333.10	
3101.06	Turnmaterial	7'727.30		10'600.00		1'687.85	
3102.02	Druck- und Kopierkosten	27'207.05		25'000.00		25'113.40	
3103.01	Fachliteratur, Zeitschriften	1'816.65		1'600.00		1'573.10	
3104.01	Lehrmittel	167'738.75		187'300.00		158'178.55	
3104.02	Lehrmittel und Material techn. und textiles Gestalten	46'754.90		49'700.00		45'226.15	
3106.01	Medizinisches Material	1'223.70		1'200.00		1'250.25	

Erfolgsrechnung

		Rechnung 2023		Budget 2023		Rechnung 2022	
		Aufwand	Ertrag	Aufwand	Ertrag	Aufwand	Ertrag
3110.01	Anschaffung Büromobiliar und -geräte					2'416.80	
3111.01	Anschaffung Apparate, Geräte, Maschinen	19'494.05		28'000.00		22'883.00	
3130.01	Porti	1'125.05		2'000.00		514.40	
3130.02	Telefon- und Internetgebühren	3'029.35		4'800.00		3'440.50	
3130.10	Dienstleistungen Dritter	9'085.70		5'500.00		7'160.10	
3133.01	Informatik-Nutzungsaufwand	14'196.45		17'000.00		12'013.25	
3151.01	Unterhalt Maschinen, Geräte, Werkzeuge	8'374.85		11'000.00		6'732.40	
3170.01	Reisekosten und Spesen	357.00				260.00	
3171.01	Exkursionen, Schulreisen, Lager	40'601.90		62'500.00		69'718.95	
3171.02	Gemeindeanteile Schulreisen, Lager			800.00		188.30	
3199.02	Repräsentationen	477.95		1'300.00		891.55	
3199.03	besondere Projekte	7'447.65		10'300.00		8'828.65	
3611.04	Gemeindeanteil Gehaltskosten Volksschule	2'164'412.75		2'373'000.00		2'333'422.50	
3612.01	Schulgelder an andere Gemeinden			30'000.00		3'906.90	
4231.01	Elternbeiträge Aufgabenhilfe						993.50
4260.01	Rückerstattungen Dritter		4'667.80		6'000.00		4'146.65
4612.01	Schulgelder von anderen Gemeinden		29'229.25		30'000.00		72'557.35
213	Oberstufe	2'335'854.67	34'308.15	1'954'000.00	13'000.00	1'884'205.35	63'066.45
	Nettoaufwand		2'301'546.52		1'941'000.00		1'821'138.90
2130	Sekundarstufe I	2'335'854.67	34'308.15	1'954'000.00	13'000.00	1'884'205.35	63'066.45
3010.01	Löhne des Verwaltungs- und Betriebspersonal					8'587.75	
3050.01	AG-Beiträge AHV, IV, EO, ALV, Verwaltungskosten					554.90	
3053.01	AG-Beiträge an Unfallversicherungen					25.85	
3054.01	AG-Beiträge an Familienausgleichskasse					128.90	
3099.04	Übriger Personalaufwand Bildung	2'321.20		3'300.00		1'292.65	
3100.01	Büromaterial	618.15		1'500.00		1'109.35	
3101.01	Betriebs-, Verbrauchsmaterial	906.30		2'000.00		1'326.50	
3101.06	Turnmaterial	4'137.25		5'200.00		4'996.30	
3102.02	Druck- und Kopierkosten	11'762.55		15'000.00		11'480.20	
3103.01	Fachliteratur, Zeitschriften	971.70		900.00		706.75	
3104.01	Lehrmittel	88'799.75		106'400.00		86'416.30	
3104.02	Lehrmittel und Material techn. und textiles Gestalten	33'778.25		34'900.00		26'567.00	
3105.01	Lebensmittel	15'944.85		29'200.00		19'359.65	
3106.01	Medizinisches Material	597.35		600.00		619.95	
3111.01	Anschaffung Apparate, Geräte, Maschinen	16'224.20		13'000.00		9'394.60	
3130.01	Porti	199.95		600.00		84.30	
3130.02	Telefon- und Internetgebühren	1'694.65		2'000.00		1'804.10	
3130.10	Dienstleistungen Dritter	3'810.80		4'000.00		3'497.80	

Erfolgsrechnung

		Rechnung 2023		Budget 2023		Rechnung 2022	
		Aufwand	Ertrag	Aufwand	Ertrag	Aufwand	Ertrag
3133.01	Informatik-Nutzungsaufwand	5'845.00		6'000.00		5'119.05	
3151.01	Unterhalt Maschinen, Geräte, Werkzeuge	8'309.10		15'000.00		4'948.20	
3170.01	Reisekosten und Spesen	17.00				206.15	
3171.01	Exkursionen, Schulreisen, Lager	68'993.57		74'500.00		77'955.50	
3171.02	Gemeindeanteile Schulreisen, Lager	330.00		800.00		320.00	
3199.02	Repräsentationen	1'659.70		1'100.00		2'006.85	
3199.03	besondere Projekte	21'037.70		13'500.00		2'197.80	
3611.04	Gemeindeanteil Gehaltskosten Volksschule	1'798'687.50		1'422'000.00		1'326'551.75	
3612.01	Schulgelder an andere Gemeinden	249'109.15		202'500.00		286'848.20	
3636.01	Beiträge an private Organisationen	99.00				99.00	
4260.01	Rückerstattungen Dritter		692.00				1'260.00
4612.01	Schulgelder von anderen Gemeinden		33'616.15		13'000.00		61'806.45
214	Musikschulen	437'656.70	2'873.55	433'500.00	3'500.00	461'877.75	5'156.35
	Nettoaufwand		434'783.15		430'000.00		456'721.40
2140	Musikschule	437'656.70	2'873.55	433'500.00	3'500.00	461'877.75	5'156.35
3010.01	Löhne des Verwaltungs- und Betriebspersonal	2'593.30		3'000.00		4'688.40	
3050.01	AG-Beiträge AHV, IV, EO, ALV, Verwaltungskosten	167.60		200.00		279.50	
3053.01	AG-Beiträge an Unfallversicherungen	40.45		100.00		68.25	
3054.01	AG-Beiträge an Familienausgleichskasse	38.95		100.00		64.75	
3055.01	AG-Beiträge an Krankentaggeldversicherungen	33.25		100.00		55.45	
3144.01	Unterhalt Gebäude	3'831.00		8'000.00		7'500.00	
3636.10	Beitrag Musikschule Münchenbuchsee	418'915.15		410'000.00		436'548.25	
3636.11	Beiträge an andere Musikschulen	12'037.00		12'000.00		12'673.15	
4260.01	Rückerstattungen Dritter		2'873.55		3'500.00		5'156.35
217	Schulliegenschaften	2'668'080.25	217'384.85	2'359'000.00	244'500.00	2'303'997.10	219'644.65
	Nettoaufwand		2'450'695.40		2'114'500.00		2'084'352.45
2170	Schulliegenschaften	2'668'080.25	217'384.85	2'359'000.00	244'500.00	2'303'997.10	219'644.65
3010.01	Löhne des Verwaltungs- und Betriebspersonal	943'007.70		896'000.00		888'778.55	
3050.01	AG-Beiträge AHV, IV, EO, ALV, Verwaltungskosten	55'233.10		51'700.00		48'629.15	
3052.01	AG-Beiträge an Pensionskasse	59'323.95		56'000.00		52'548.60	
3053.01	AG-Beiträge an Unfallversicherungen	12'537.90		11'600.00		11'795.60	
3054.01	AG-Beiträge an Familienausgleichskasse	12'403.15		12'000.00		11'386.45	
3055.01	AG-Beiträge an Krankentaggeldversicherungen	10'084.55		9'500.00		9'457.45	
3090.01	Aus- und Weiterbildung	750.00		9'500.00		13'610.00	
3091.01	Personalwerbung	732.65				608.55	
3101.01	Betriebs-, Verbrauchsmaterial	73'013.80		92'000.00		58'341.85	

Erfolgsrechnung

		Rechnung 2023		Budget 2023		Rechnung 2022	
		Aufwand	Ertrag	Aufwand	Ertrag	Aufwand	Ertrag
3101.02	Betriebsstoffe	3'616.45		4'000.00		3'295.65	
3101.09	Betriebs-, Verbrauchsmaterial Schwimmhalle Riedli	5'010.45		7'900.00		7'974.00	
3111.01	Anschaffung Apparate, Geräte, Maschinen	46'161.25		50'100.00		23'595.30	
3111.02	Anschaffung Turngeräte	7'822.00		8'000.00		13'372.20	
3112.01	Dienstkleider	3'559.35		3'500.00		2'733.50	
3113.01	Anschaffung Hardware	4'226.45				7'032.10	
3120.01	Energie, Wasser, Abwasser	221'340.05		160'000.00		160'220.90	
3120.02	Heizmaterial	162'429.80		143'000.00		123'436.65	
3120.03	Kehrichtgebühren	10'890.30		11'500.00		10'657.15	
3130.02	Telefon- und Internetgebühren	6'303.30		5'000.00		4'119.40	
3130.09	Dienstleistungen Dritter Schwimmhalle Riedli	3'486.35		2'000.00		2'594.10	
3130.10	Dienstleistungen Dritter	66'741.55		25'000.00		16'361.80	
3131.01	Planungen und Projektierungen Dritter	44'585.65					
3132.05	Honorare externe Berater Bauwesen	13'901.15		19'000.00			
3134.01	Sachversicherungsprämien	51'093.10		47'000.00		47'181.10	
3137.01	Verkehrsabgaben	269.65		300.00		329.65	
3144.01	Unterhalt Gebäude	453'942.60		395'900.00		485'003.75	
3144.09	Unterhalt Schwimmhalle Riedli	13'993.85		12'500.00		24'447.00	
3151.01	Unterhalt Maschinen, Geräte, Werkzeuge	19'753.60		14'500.00		12'046.25	
3160.02	Baurechtszins Kindergarten Allmend	1'836.00		1'900.00		1'836.00	
3170.01	Reisekosten und Spesen	4'189.70		4'000.00		3'819.10	
3199.10	Aufwand Sachbeschädigungen	13'244.65		15'000.00		21'704.30	
3300.40	Planmässige Abschreibungen Hochbauten VV	158'457.65		125'000.00		113'922.90	
3300.60	Planmässige Abschreibungen Mobilien VV	33'398.95		14'600.00		14'622.00	
3301.40	Ausserplanmässige Abschreibungen Hochbauten VV	34'971.70					
3320.90	Planmässige Abschreibungen übr. imm. Anlagen	28'626.00		60'000.00		28'626.45	
3612.21	Interne Verrechnung Betriebskosten	69'110.10		80'800.00		65'367.45	
3636.01	Beiträge an private Organisationen			200.00			
3920.02	Interne Verrechnung Informatik-Kosten	18'031.80		10'000.00		14'542.20	
4260.01	Rückerstattungen Dritter		53'903.50		60'000.00		58'151.50
4470.01	Pacht- und Mietzinse Liegenschaften VV		68'520.00		68'500.00		68'520.00
4471.01	Vergütungen Dienstwohnungen VV		33'174.00		33'000.00		33'058.40
4472.01	Vergütungen für Benützungen Liegenschaften VV		10'591.35		13'000.00		12'078.30
4472.02	Vergütungen für Benützung Lehrschwimmhalle		22'570.00		10'000.00		19'210.00
4893.01	Entnahmen aus Vorfinanzierungen des EK		28'626.00		60'000.00		28'626.45
218	Tagesbetreuung	1'441'659.40	1'523'160.50	1'430'800.00	1'248'000.00	1'420'985.85	1'484'276.00
	Nettoaufwand				182'800.00		
	Nettoertrag	81'501.10				63'290.15	

Erfolgsrechnung

		Rechnung 2023		Budget 2023		Rechnung 2022	
		Aufwand	Ertrag	Aufwand	Ertrag	Aufwand	Ertrag
2180	Tagesbetreuung	1'441'659.40	1'523'160.50	1'430'800.00	1'248'000.00	1'420'985.85	1'484'276.00
3010.01	Löhne des Verwaltungs- und Betriebspersonal	965'651.20		971'000.00		950'249.15	
3050.01	AG-Beiträge AHV, IV, EO, ALV, Verwaltungskosten	60'210.60		59'500.00		60'104.70	
3052.01	AG-Beiträge an Pensionskasse	72'214.75		81'000.00		75'315.20	
3053.01	AG-Beiträge an Unfallversicherungen	13'860.20		12'800.00		13'779.55	
3054.01	AG-Beiträge an Familienausgleichskasse	13'972.30		13'800.00		13'948.50	
3055.01	AG-Beiträge an Krankentaggeldversicherungen	11'291.50		10'500.00		11'232.05	
3090.01	Aus- und Weiterbildung	2'510.00		4'200.00		3'617.05	
3091.01	Personalwerbung	3'362.00		500.00		1'561.65	
3099.02	Übriger Personalaufwand	2'445.50				1'347.90	
3100.01	Büromaterial	1'584.00		1'500.00		840.50	
3101.01	Betriebs-, Verbrauchsmaterial	2'031.90		3'300.00		2'571.50	
3102.01	Drucksachen, Publikationen			1'000.00			
3104.01	Lehrmittel	4'899.05		8'000.00		5'022.85	
3105.02	Verpflegung Kinder	228'377.15		200'000.00		212'318.25	
3105.03	Verpflegung Personal	23'314.00		18'000.00		20'450.00	
3106.01	Medizinisches Material	392.40		400.00		551.30	
3110.01	Anschaffung Büromobiliar und -geräte					2'416.80	
3111.01	Anschaffung Apparate, Geräte, Maschinen	1'592.60		7'200.00		3'961.75	
3113.01	Anschaffung Hardware			3'000.00		7'823.30	
3130.01	Porti	1'157.25		500.00		1'191.20	
3130.02	Telefon- und Internetgebühren	5'783.40		4'700.00		4'457.05	
3130.10	Dienstleistungen Dritter	168.00		300.00		824.35	
3132.01	Honorare externe Berater					2'854.05	
3133.01	Informatik-Nutzungsaufwand	13'435.85		15'000.00		11'960.10	
3151.01	Unterhalt Maschinen, Geräte, Werkzeuge	825.60		1'400.00		2'362.35	
3170.01	Reisekosten und Spesen	1'875.90		3'000.00		1'997.35	
3171.01	Exkursionen, Schulreisen, Lager	1'672.95		3'300.00		1'855.35	
3199.02	Repräsentationen			500.00		428.15	
3199.10	Aufwand Sachbeschädigungen	327.70					
3636.01	Beiträge an private Organisationen	960.00		900.00		462.00	
3920.02	Interne Verrechnung Informatik-Kosten	7'743.60		5'500.00		5'481.90	
4240.03	Elternbeiträge Betreuung		423'099.80		400'000.00		420'894.75
4240.04	Elternbeiträge Verpflegung		247'019.00		215'000.00		237'959.00
4260.01	Rückerstattungen Dritter		8'406.80		13'000.00		7'465.35
4260.02	Erwerbsausfallentschädigungen		3'339.30				4'244.90
4631.01	Beiträge von Kanton		841'295.60		620'000.00		813'712.00
219	Obligatorische Schule	1'126'983.40	33'058.85	1'225'400.00	15'600.00	1'004'696.80	42'682.15
	Nettoaufwand		1'093'924.55		1'209'800.00		962'014.65

Erfolgsrechnung

		Rechnung 2023		Budget 2023		Rechnung 2022	
		Aufwand	Ertrag	Aufwand	Ertrag	Aufwand	Ertrag
2190	Schulleitung und Schulverwaltung	762'926.75	2'058.60	842'000.00		653'087.35	25'452.25
3000.01	Löhne, Tag- und Sitzungsgelder	11'800.00		12'000.00		6'925.00	
3010.01	Löhne des Verwaltungs- und Betriebspersonal	369'688.55		336'300.00		309'327.45	
3050.01	AG-Beiträge AHV, IV, EO, ALV, Verwaltungskosten	23'811.90		21'600.00		18'735.45	
3052.01	AG-Beiträge an Pensionskasse	41'836.15		40'000.00		29'460.20	
3053.01	AG-Beiträge an Unfallversicherungen	5'612.55		5'200.00		4'416.35	
3054.01	AG-Beiträge an Familienausgleichskasse	5'406.20		5'000.00		4'257.35	
3055.01	AG-Beiträge an Krankentaggeldversicherungen	4'618.35		4'300.00		3'632.20	
3090.01	Aus- und Weiterbildung	6'770.70		8'000.00		1'310.35	
3091.01	Personalwerbung	865.90		600.00		624.65	
3100.01	Büromaterial	3'876.35		4'000.00		3'102.50	
3101.01	Betriebs-, Verbrauchsmaterial	48.95		1'000.00		1'056.75	
3102.01	Drucksachen, Publikationen	2'668.75		3'000.00		213.30	
3102.02	Druck- und Kopierkosten	3'456.80		4'000.00		3'236.05	
3111.01	Anschaffung Apparate, Geräte, Maschinen	1'064.75		2'000.00			
3113.01	Anschaffung Hardware	4'625.20		3'000.00		5'177.80	
3118.01	Anschaffung Software	526.65		200.00			
3120.01	Energie, Wasser, Abwasser	2'474.70		1'600.00		1'785.20	
3120.03	Kehrichtgebühren			100.00		330.00	
3130.01	Porti	3'284.15		2'000.00		3'793.15	
3130.02	Telefon- und Internetgebühren	2'126.60		3'000.00		2'358.20	
3130.10	Dienstleistungen Dritter	27'881.00		55'000.00		52'410.70	
3133.01	Informatik-Nutzungsaufwand	48'945.75		34'800.00		41'481.60	
3144.01	Unterhalt Gebäude	1'964.65		2'000.00			
3150.01	Unterhalt Büromöbel und -geräte	85.00					
3160.01	Miete	26'040.00		26'400.00		24'538.50	
3170.01	Reisekosten und Spesen	62.00		300.00			
3199.02	Repräsentationen	2'531.75		3'500.00		1'942.35	
3199.03	besondere Projekte	4'077.05		6'900.00		3'579.50	
3320.01	Planmässige Abschreibungen Informatik	126'735.35		233'000.00		103'325.90	
3636.01	Beiträge an private Organisationen	200.00		200.00		200.00	
3920.02	Interne Verrechnung Informatik-Kosten	29'841.00		23'000.00		25'866.85	
4260.01	Rückerstattungen Dritter		2'058.60				25'452.25
2192	Schulbibliothek	21'423.65		20'700.00		20'262.35	
3020.01	Löhne der Lehrkräfte	10'159.85		10'000.00		9'852.80	
3050.01	AG-Beiträge AHV, IV, EO, ALV, Verwaltungskosten	500.75		600.00		637.00	
3053.01	AG-Beiträge an Unfallversicherungen	24.30		100.00		23.40	
3054.01	AG-Beiträge an Familienausgleichskasse	116.30		200.00		147.60	

Erfolgsrechnung

		Rechnung 2023		Budget 2023		Rechnung 2022	
		Aufwand	Ertrag	Aufwand	Ertrag	Aufwand	Ertrag
3104.03	Bibliothekbücher Primarstufe	8'153.00		6'800.00		7'075.35	
3104.04	Bibliothekbücher Sekundarstufe	2'469.45		3'000.00		2'526.20	
2195	Schülertransporte	127'337.10	92.55	181'600.00		152'513.25	1'301.90
3010.01	Löhne des Verwaltungs- und Betriebspersonal	19'033.00		25'000.00		28'465.00	
3050.01	AG-Beiträge AHV, IV, EO, ALV, Verwaltungskosten	1'143.15		1'600.00		1'785.80	
3052.01	AG-Beiträge an Pensionskasse	857.00		700.00		1'786.90	
3053.01	AG-Beiträge an Unfallversicherungen	227.00		400.00		349.40	
3054.01	AG-Beiträge an Familienausgleichskasse	265.25		300.00		414.40	
3055.01	AG-Beiträge an Krankentaggeldversicherungen	177.05		200.00		273.40	
3130.02	Telefon- und Internetgebühren	85.00					
3170.01	Reisekosten und Spesen	2'198.00		4'000.00		1'709.20	
3170.11	Schülertransporte KIGA	29'955.80		34'000.00		30'536.15	
3170.12	Schülertransporte Primarstufe	14'039.70		17'000.00		21'370.70	
3170.13	Schülertransporte Sekundarstufe 1	3'562.00		6'000.00		2'185.00	
3170.14	Schülertransporte Tagesschule	55'794.15		92'400.00		63'637.30	
4260.01	Rückerstattungen Dritter		92.55				1'301.90
2196	Elternmitarbeit	1'960.25		2'000.00		759.15	
3199.04	Veranstaltungen	1'960.25		2'000.00		759.15	
2197	Schulsozialdienst	213'335.65	30'907.70	179'100.00	15'600.00	178'074.70	15'928.00
3010.01	Löhne des Verwaltungs- und Betriebspersonal	157'988.30		136'000.00		131'815.50	
3050.01	AG-Beiträge AHV, IV, EO, ALV, Verwaltungskosten	9'264.35		8'800.00		8'520.20	
3052.01	AG-Beiträge an Pensionskasse	16'930.00		14'200.00		13'753.20	
3053.01	AG-Beiträge an Unfallversicherungen	2'231.40		2'100.00		2'052.10	
3054.01	AG-Beiträge an Familienausgleichskasse	2'149.70		2'000.00		1'976.80	
3055.01	AG-Beiträge an Krankentaggeldversicherungen	1'836.35		1'700.00		1'688.70	
3090.01	Aus- und Weiterbildung	6'591.20		3'600.00			
3091.01	Personalwerbung	640.80					
3100.01	Büromaterial	79.50		300.00		167.75	
3102.01	Drucksachen, Publikationen			300.00			
3104.01	Lehrmittel	909.50		600.00		1'414.75	
3111.01	Anschaffung Apparate, Geräte, Maschinen	2'889.55		800.00		957.00	
3113.01	Anschaffung Hardware	1'271.55					
3130.02	Telefon- und Internetgebühren	786.20		800.00		1'175.05	
3130.10	Dienstleistungen Dritter					1'008.00	
3132.01	Honorare externe Berater	1'480.00		2'800.00		8'110.00	
3133.01	Informatik-Nutzungsaufwand	1'268.15		1'300.00		1'370.55	
3170.01	Reisekosten und Spesen	1'129.05		500.00		984.45	

Erfolgsrechnung

		Rechnung 2023		Budget 2023		Rechnung 2022	
		Aufwand	Ertrag	Aufwand	Ertrag	Aufwand	Ertrag
3199.04	Veranstaltungen	351.95		1'000.00		674.35	
3636.01	Beiträge an private Organisationen	250.00		500.00		500.00	
3920.02	Interne Verrechnung Informatik-Kosten	5'288.10		1'800.00		1'906.30	
4260.01	Rückerstattungen Dritter		14'659.70				
4631.01	Beiträge von Kanton		16'248.00		15'600.00		15'928.00
29	Übriges Bildungswesen	7'803.75		7'900.00		7'632.00	
	Nettoaufwand		7'803.75		7'900.00		7'632.00
299	Bildung	7'803.75		7'900.00		7'632.00	
	Nettoaufwand		7'803.75		7'900.00		7'632.00
2991	Erwachsenenbildung	7'803.75		7'900.00		7'632.00	
3636.05	Beitrag an Volkshochschule	7'803.75		7'900.00		7'632.00	
3	Kultur, Sport und Freizeit, Kirche	1'798'824.60	166'117.10	1'771'700.00	173'000.00	1'774'104.15	169'473.15
	Nettoaufwand		1'632'707.50		1'598'700.00		1'604'631.00
32	Kultur, übrige	575'491.15	100.00	599'400.00	100.00	545'956.65	50.00
	Nettoaufwand		575'391.15		599'300.00		545'906.65
321	Bibliotheken	261'061.05		266'100.00		249'112.15	
	Nettoaufwand		261'061.05		266'100.00		249'112.15
3210	Bibliotheken	261'061.05		266'100.00		249'112.15	
3010.01	Löhne des Verwaltungs- und Betriebspersonal	5'498.70		6'000.00		5'228.95	
3050.01	AG-Beiträge AHV, IV, EO, ALV, Verwaltungskosten	355.35		400.00		337.90	
3053.01	AG-Beiträge an Unfallversicherungen	13.15		100.00		12.40	
3054.01	AG-Beiträge an Familienausgleichskasse	82.45		100.00		78.45	
3101.01	Betriebs-, Verbrauchsmaterial	102.35		600.00		156.70	
3120.01	Energie, Wasser, Abwasser	4'051.35		1'000.00		970.90	
3120.02	Heizmaterial			1'000.00			
3120.03	Kehrichtgebühren	120.00		100.00			
3130.02	Telefon- und Internetgebühren	55.00					
3144.01	Unterhalt Gebäude			500.00			
3160.01	Miete	80'064.00		86'000.00		80'064.00	
3170.01	Reisekosten und Spesen	300.00		300.00		300.00	
3634.02	Beitrag an Kornhausbibliothek Bern	170'418.70		170'000.00		161'962.85	
322	Musik und Theater	250'626.90		264'000.00		241'091.10	

Erfolgsrechnung

		Rechnung 2023		Budget 2023		Rechnung 2022	
		Aufwand	Ertrag	Aufwand	Ertrag	Aufwand	Ertrag
	Nettoaufwand		250'626.90		264'000.00		241'091.10
3220	Musik und Theater	250'626.90		264'000.00		241'091.10	
3634.01	Beiträge an öffentliche Unternehmungen	250'626.90		264'000.00		241'091.10	
329	Kultur	63'803.20	100.00	69'300.00	100.00	55'753.40	50.00
	Nettoaufwand		63'703.20		69'200.00		55'703.40
3290	Übrige Kultur	63'803.20	100.00	69'300.00	100.00	55'753.40	50.00
3053.01	AG-Beiträge an Unfallversicherungen					5.65	
3160.01	Miete	18'360.00		9'400.00		10'821.45	
3199.04	Veranstaltungen	3'123.30		2'900.00		3'123.30	
3199.05	Bundesfeier	6'322.15		6'000.00		6'444.75	
3199.07	Sammlung Alt Buchsee	2'997.75		18'000.00		2'358.25	
3636.06	Kulturbeiträge	33'000.00		33'000.00		33'000.00	
4250.02	Erlöse aus Sammlung Alt Buchsee		100.00		100.00		50.00
33	Medien	9'537.85	10'445.00	6'400.00	15'000.00	6'397.90	16'236.75
	Nettoertrag	907.15		8'600.00		9'838.85	
332	Massenmedien	9'537.85	10'445.00	6'400.00	15'000.00	6'397.90	16'236.75
	Nettoertrag	907.15		8'600.00		9'838.85	
3320	Massenmedien	9'537.85	10'445.00	6'400.00	15'000.00	6'397.90	16'236.75
3130.12	Homepage	76.40				25.80	
3133.01	Informatik-Nutzungsaufwand	9'461.45		6'400.00		6'372.10	
4612.03	Vergütungen Fraubrunner Anzeiger		10'445.00		15'000.00		16'236.75
34	Sport und Freizeit	1'213'795.60	155'572.10	1'165'900.00	157'900.00	1'221'749.60	153'186.40
	Nettoaufwand		1'058'223.50		1'008'000.00		1'068'563.20
341	Sport	551'632.05	18'000.00	555'800.00	18'000.00	563'123.95	18'000.00
	Nettoaufwand		533'632.05		537'800.00		545'123.95
3410	Sport	551'632.05	18'000.00	555'800.00	18'000.00	563'123.95	18'000.00
3101.01	Betriebs-, Verbrauchsmaterial			500.00		114.15	
3120.01	Energie, Wasser, Abwasser	22'046.20		8'000.00		8'026.65	
3120.02	Heizmaterial	1'228.25		1'000.00		1'821.95	
3134.01	Sachversicherungsprämien	1'385.20		2'000.00		2'008.30	
3144.01	Unterhalt Gebäude	15'383.40		13'000.00		11'462.05	

Erfolgsrechnung

		Rechnung 2023		Budget 2023		Rechnung 2022	
		Aufwand	Ertrag	Aufwand	Ertrag	Aufwand	Ertrag
3634.03	Beitrag an Trägerverein Hirzi	292'800.00		292'800.00		320'900.85	
3636.01	Beiträge an private Organisationen			30'000.00			
3660.40	Planmässige Abschreibungen Investitionsbeiträge	218'789.00		208'500.00		218'790.00	
4240.01	Benützungsgebühren		18'000.00		18'000.00		18'000.00
342	Freizeit	662'163.55	137'572.10	610'100.00	139'900.00	658'625.65	135'186.40
	Nettoaufwand		524'591.45		470'200.00		523'439.25
3420	Freizeit	354'553.50		363'700.00		373'116.40	
3120.01	Energie, Wasser, Abwasser	169.40		300.00		169.20	
3130.10	Dienstleistungen Dritter	4'173.55		10'000.00		1'580.10	
3130.35	Öffentliche Anlagen	199'341.65		201'000.00		194'114.20	
3140.01	Unterhalt Plätze	43'185.55		48'000.00		69'146.90	
3199.10	Aufwand Sachbeschädigungen	5'185.75				1'833.40	
3632.01	Beitrag an Ferienheim Schönried	61'434.00		63'600.00		61'056.00	
3632.09	Beitrag Fäger	7'322.00		8'800.00		7'315.00	
3636.01	Beiträge an private Organisationen	2'046.60		2'000.00		2'046.60	
3636.02	Vereinsbeiträge	31'695.00		30'000.00		27'855.00	
3636.07	Beitrag Seniorenfahrt					8'000.00	
3421	Saal- und Freizeitanlage	307'610.05	137'572.10	246'400.00	139'900.00	285'509.25	135'186.40
3010.01	Löhne des Verwaltungs- und Betriebspersonal	72'594.05		68'000.00		64'889.45	
3050.01	AG-Beiträge AHV, IV, EO, ALV, Verwaltungskosten	4'448.15		4'300.00		4'103.55	
3052.01	AG-Beiträge an Pensionskasse	4'727.25		3'500.00		3'259.85	
3053.01	AG-Beiträge an Unfallversicherungen	1'075.65		1'000.00		991.75	
3054.01	AG-Beiträge an Familienausgleichskasse	1'032.55		1'000.00		952.60	
3055.01	AG-Beiträge an Krankentaggeldversicherungen	882.05		800.00		816.95	
3090.01	Aus- und Weiterbildung	800.00				2'340.00	
3101.01	Betriebs-, Verbrauchsmaterial	6'858.95		5'000.00		5'614.70	
3101.02	Betriebsstoffe	74.00				104.75	
3111.01	Anschaffung Apparate, Geräte, Maschinen	9'052.15		9'300.00		29'533.55	
3120.01	Energie, Wasser, Abwasser	27'904.15		20'000.00		23'273.25	
3120.02	Heizmaterial	83'368.65		62'000.00		68'855.75	
3120.03	Kehrichtgebühren	3'708.00		3'000.00		3'587.10	
3130.02	Telefon- und Internetgebühren	1'386.45		1'500.00		1'481.75	
3134.01	Sachversicherungsprämien	6'819.70		5'500.00		5'633.60	
3144.01	Unterhalt Gebäude	60'382.70		35'500.00		45'940.40	
3151.01	Unterhalt Maschinen, Geräte, Werkzeuge			1'000.00		2'429.00	
3170.01	Reisekosten und Spesen	1'448.10				1'030.05	
3300.40	Planmässige Abschreibungen Hochbauten VV	18'306.50		25'000.00		18'027.15	

Erfolgsrechnung

		Rechnung 2023		Budget 2023		Rechnung 2022	
		Aufwand	Ertrag	Aufwand	Ertrag	Aufwand	Ertrag
3920.02	Interne Verrechnung Informatik-Kosten	2'741.00				2'644.05	
4260.01	Rückerstattungen Dritter		30'579.50		17'000.00		26'718.80
4470.01	Pacht- und Mietzinse Liegenschaften VV		79'517.60		82'900.00		82'917.60
4472.01	Vergütungen für Benützungen Liegenschaften VV		27'475.00		40'000.00		25'550.00
4	Gesundheit	58'092.45		58'600.00		57'709.55	
	Nettoaufwand		58'092.45		58'600.00		57'709.55
43	Gesundheit	58'092.45		58'600.00		57'709.55	
	Nettoaufwand		58'092.45		58'600.00		57'709.55
433	Schulgesundheitsdienst	56'308.60		57'700.00		56'725.50	
	Nettoaufwand		56'308.60		57'700.00		56'725.50
4330	Schulgesundheitsdienst	8'404.65		8'900.00		8'650.85	
3050.01	AG-Beiträge AHV, IV, EO, ALV, Verwaltungskosten	173.25					
3053.01	AG-Beiträge an Unfallversicherungen	8.70				10.85	
3054.01	AG-Beiträge an Familienausgleichskasse	40.20					
3100.01	Büromaterial			100.00			
3136.01	Honorare privatärztliche Tätigkeiten	8'182.50		8'800.00		8'640.00	
4331	Schulzahnpflege	47'903.95		48'800.00		48'074.65	
3010.01	Löhne des Verwaltungs- und Betriebspersonal	7'285.90		7'000.00		8'212.05	
3050.01	AG-Beiträge AHV, IV, EO, ALV, Verwaltungskosten	470.65		500.00		531.10	
3052.01	AG-Beiträge an Pensionskasse	559.60				110.40	
3053.01	AG-Beiträge an Unfallversicherungen	113.25		100.00		68.70	
3054.01	AG-Beiträge an Familienausgleichskasse	109.15		100.00		123.20	
3055.01	AG-Beiträge an Krankentaggeldversicherungen	93.20				47.65	
3100.01	Büromaterial	139.50		100.00		440.85	
3101.01	Betriebs-, Verbrauchsmaterial					69.70	
3103.01	Fachliteratur, Zeitschriften	40.00				40.00	
3130.01	Porti					41.10	
3136.02	Reihenuntersuchungs- + Aufklärungskosten	33'120.00		35'000.00		33'674.40	
3170.01	Reisekosten und Spesen					81.05	
3637.01	Beiträge an Behandlungskosten	5'972.70		6'000.00		4'634.45	
434	Lebensmittelkontrolle	1'783.85		900.00		984.05	
	Nettoaufwand		1'783.85		900.00		984.05
4340	Lebensmittelkontrolle	1'783.85		900.00		984.05	

Erfolgsrechnung

		Rechnung 2023		Budget 2023		Rechnung 2022	
		Aufwand	Ertrag	Aufwand	Ertrag	Aufwand	Ertrag
3130.19	Pilzkontrolle	1'783.85		900.00		984.05	
5	Soziale Sicherheit	9'560'283.41	826'728.77	10'087'300.00	767'300.00	9'612'082.75	726'647.73
	Nettoaufwand		8'733'554.64		9'320'000.00		8'885'435.02
53	Alter + Hinterlassene	2'567'440.10	32'081.60	2'668'100.00	34'700.00	2'547'418.90	34'686.75
	Nettoaufwand		2'535'358.50		2'633'400.00		2'512'732.15
531	Alters- und Hinterlassenenversicherung AHV	196'404.10	32'081.60	197'900.00	34'700.00	185'674.90	34'686.75
	Nettoaufwand		164'322.50		163'200.00		150'988.15
5310	Alters- u. Hinterlassenenversicherung AHV	196'404.10	32'081.60	197'900.00	34'700.00	185'674.90	34'686.75
3010.01	Löhne des Verwaltungs- und Betriebspersonal	156'403.40		158'800.00		146'568.35	
3050.01	AG-Beiträge AHV, IV, EO, ALV, Verwaltungskosten	10'329.85		10'300.00		9'602.05	
3052.01	AG-Beiträge an Pensionskasse	16'597.85		19'500.00		17'553.60	
3053.01	AG-Beiträge an Unfallversicherungen	2'368.60		2'500.00		2'205.60	
3054.01	AG-Beiträge an Familienausgleichskasse	2'281.35		2'400.00		2'124.55	
3055.01	AG-Beiträge an Krankentaggeldversicherungen	1'948.10		2'000.00		1'814.40	
3090.01	Aus- und Weiterbildung	500.00		1'700.00			
3103.01	Fachliteratur, Zeitschriften	57.60		100.00			
3130.02	Telefon- und Internetgebühren	579.25		500.00		518.25	
3636.01	Beiträge an private Organisationen	50.00		100.00			
3920.02	Interne Verrechnung Informatik-Kosten	5'288.10				5'288.10	
4260.01	Rückerstattungen Dritter		1'347.60		700.00		2'145.85
4611.01	Entschädigungen von Kanton		30'734.00		34'000.00		30'767.00
4612.02	Entschädigungen von Gemeinden						1'773.90
532	Ergänzungsleistungen AHV / IV	2'371'036.00		2'470'200.00		2'361'744.00	
	Nettoaufwand		2'371'036.00		2'470'200.00		2'361'744.00
5320	Ergänzungsleistungen AHV / IV	2'371'036.00		2'470'200.00		2'361'744.00	
3631.01	Gemeindeanteil Lastenverteilung	2'371'036.00		2'470'200.00		2'361'744.00	
54	Familie und Jugend	1'101'967.35	761'721.17	1'088'900.00	700'000.00	1'092'033.40	654'667.98
	Nettoaufwand		340'246.18		388'900.00		437'365.42
541	Familienzulagen	42'136.00		51'300.00		48'778.00	
	Nettoaufwand		42'136.00		51'300.00		48'778.00
5410	Familienzulagen	42'136.00		51'300.00		48'778.00	

Erfolgsrechnung

		Rechnung 2023		Budget 2023		Rechnung 2022	
		Aufwand	Ertrag	Aufwand	Ertrag	Aufwand	Ertrag
3631.01	Gemeindeanteil Lastenverteilung	42'136.00		51'300.00		48'778.00	
544	Jugendschutz	129'016.95		128'100.00		128'100.00	
	Nettoaufwand		129'016.95		128'100.00		128'100.00
5444	Offene Kinder- und Jugendarbeit	129'016.95		128'100.00		128'100.00	
3636.08	Beitrag Verein Jugendwerk	129'016.95		128'100.00		128'100.00	
545	Leistungen an Familien	930'814.40	761'721.17	909'500.00	700'000.00	915'155.40	654'667.98
	Nettoaufwand		169'093.23		209'500.00		260'487.42
5451	Kinderkrippen und Kinderhorte	930'814.40	761'721.17	909'500.00	700'000.00	915'155.40	654'667.98
3010.01	Löhne des Verwaltungs- und Betriebspersonal	38'972.30		38'000.00		40'270.10	
3050.01	AG-Beiträge AHV, IV, EO, ALV, Verwaltungskosten	2'518.95		2'500.00		2'602.95	
3052.01	AG-Beiträge an Pensionskasse	5'080.15		4'700.00		4'948.00	
3053.01	AG-Beiträge an Unfallversicherungen	606.75		600.00		627.15	
3054.01	AG-Beiträge an Familienausgleichskasse	584.60		600.00		604.05	
3055.01	AG-Beiträge an Krankentaggeldversicherungen	499.35		500.00		516.00	
3130.02	Telefon- und Internetgebühren	15.00					
3637.03	Betreuungsgutscheine Kindertagesstätten	816'758.10		750'000.00		783'271.70	
3637.04	Betreuungsgutscheine Tageselternverein	64'457.20		110'000.00		80'602.30	
3920.02	Interne Verrechnung Informatik-Kosten	1'322.00		2'600.00		1'713.15	
4260.01	Rückerstattungen Dritter		4'800.00				
4611.01	Entschädigungen von Kanton		756'921.17		700'000.00		654'667.98
57	Sozialhilfe und Asylwesen	5'890'875.96	32'926.00	6'330'300.00	32'600.00	5'972'630.45	37'293.00
	Nettoaufwand		5'857'949.96		6'297'700.00		5'935'337.45
579	Sozialhilfe	5'890'875.96	32'926.00	6'330'300.00	32'600.00	5'972'630.45	37'293.00
	Nettoaufwand		5'857'949.96		6'297'700.00		5'935'337.45
5790	Sozialhilfe	5'890'875.96	32'926.00	6'330'300.00	32'600.00	5'972'630.45	37'293.00
3000.01	Löhne, Tag- und Sitzungsgelder	1'037.50		1'500.00		2'037.50	
3010.01	Löhne des Verwaltungs- und Betriebspersonal	85'021.85		89'600.00		90'667.55	
3050.01	AG-Beiträge AHV, IV, EO, ALV, Verwaltungskosten	5'260.00		5'800.00		5'717.70	
3052.01	AG-Beiträge an Pensionskasse	7'403.15		8'900.00		8'643.10	
3053.01	AG-Beiträge an Unfallversicherungen	1'030.10		1'100.00		1'135.90	
3054.01	AG-Beiträge an Familienausgleichskasse	1'221.10		1'300.00		1'327.20	
3055.01	AG-Beiträge an Krankentaggeldversicherungen	803.75		900.00		892.90	
3090.01	Aus- und Weiterbildung	290.00				75.00	

Erfolgsrechnung

		Rechnung 2023		Budget 2023		Rechnung 2022	
		Aufwand	Ertrag	Aufwand	Ertrag	Aufwand	Ertrag
3100.01	Büromaterial	37.80		200.00			
3102.01	Drucksachen, Publikationen	912.65		300.00		4'181.10	
3104.01	Lehrmittel	728.75		500.00		353.75	
3130.02	Telefon- und Internetgebühren	54.75		200.00			
3130.10	Dienstleistungen Dritter	6'179.65		3'500.00		4'276.20	
3170.01	Reisekosten und Spesen	601.20		600.00		644.50	
3199.03	besondere Projekte	29'455.60		37'500.00		33'098.80	
3199.04	Veranstaltungen			1'000.00			
3612.03	Entschädigung an Regionaler Sozialdienst	5'685'754.61		6'090'000.00		5'751'893.30	
3636.01	Beiträge an private Organisationen	63'761.50		84'800.00		65'041.90	
3920.02	Interne Verrechnung Informatik-Kosten	1'322.00		2'600.00		2'644.05	
4260.01	Rückerstattungen Dritter		1'188.00		1'800.00		1'844.00
4631.01	Beiträge von Kanton		31'738.00		30'800.00		35'449.00
6	Verkehr und Nachrichtenübermittlung	2'612'528.80	305'564.16	2'825'000.00	337'800.00	2'557'115.40	311'021.01
	Nettoaufwand		2'306'964.64		2'487'200.00		2'246'094.39
61	Strassenverkehr	1'249'261.20	181'694.06	1'357'200.00	172'800.00	1'198'292.90	166'035.91
	Nettoaufwand		1'067'567.14		1'184'400.00		1'032'256.99
615	Gemeindestrassen	1'249'261.20	181'694.06	1'357'200.00	172'800.00	1'198'292.90	166'035.91
	Nettoaufwand		1'067'567.14		1'184'400.00		1'032'256.99
6150	Gemeindestrassen	1'244'753.25	109'310.50	1'356'200.00	100'800.00	1'197'162.05	94'352.10
3000.01	Löhne, Tag- und Sitzungsgelder	1'400.00		2'000.00		1'900.00	
3101.07	Strassensignale, Markierungen	29'283.90		30'000.00		28'773.65	
3102.01	Drucksachen, Publikationen	733.20		1'000.00		172.55	
3103.01	Fachliteratur, Zeitschriften	80.00		1'100.00			
3120.01	Energie, Wasser, Abwasser	34'237.60		35'000.00		34'426.05	
3120.02	Heizmaterial	12'266.30		10'000.00			
3120.03	Kehrichtgebühren					120.70	
3120.05	Strom Strassenbeleuchtung	58'931.10		110'000.00		58'164.05	
3130.10	Dienstleistungen Dritter					9'205.15	
3130.31	Baulicher Strassenunterhalt	95'792.55		124'000.00		107'116.60	
3130.32	Betrieblicher Strassenunterhalt	282'895.60		275'000.00		272'761.20	
3130.33	Winterdienst	128'399.30		147'000.00		119'056.85	
3130.36	Allgemeine Dienstleistungen	152'424.05		151'500.00		146'766.00	
3130.38	Werkhofführung	179'374.35		174'600.00		174'005.40	
3130.50	Dienstleistungen EMAG	11'847.00		16'600.00		5'492.70	
3132.01	Honorare externe Berater	20'735.40		20'000.00		13'871.70	

Erfolgsrechnung

		Rechnung 2023		Budget 2023		Rechnung 2022	
		Aufwand	Ertrag	Aufwand	Ertrag	Aufwand	Ertrag
3132.04	Plannachtragungen	3'711.90		7'000.00		3'462.35	
3134.01	Sachversicherungsprämien	3'667.40		900.00		851.80	
3141.01	Unterhalt Strassenbeleuchtung	41'434.00		60'000.00		36'268.95	
3141.02	Neuanlagen/Erweiterungen Strassenbeleuchtung			14'000.00			
3144.01	Unterhalt Gebäude	830.35		5'000.00		2'306.90	
3160.01	Miete	16'687.20		19'200.00		16'687.20	
3199.10	Aufwand Sachbeschädigungen	393.10					
3300.10	Planmässige Abschreibungen Strassen/Verkehrswege VV	150'756.00		135'000.00		146'879.30	
3636.01	Beiträge an private Organisationen	3'872.95		2'300.00		3'872.95	
3910.01	Interne Verrechnung Dienstleistungen	15'000.00		15'000.00		15'000.00	
4260.01	Rückerstattungen Dritter		11'567.50		8'200.00		4'478.35
4470.01	Pacht- und Mietzinse Liegenschaften VV		71'165.75		71'200.00		71'165.75
4631.01	Beiträge von Kanton		26'577.25		21'400.00		18'708.00
6155	Parkplätze	4'507.95	72'383.56	1'000.00	72'000.00	1'130.85	71'683.81
3100.01	Büromaterial	1'083.50				949.90	
3151.01	Unterhalt Maschinen, Geräte, Werkzeuge	399.70		1'000.00		180.95	
3199.10	Aufwand Sachbeschädigungen	3'024.75					
4240.01	Benützungsgebühren		72'383.56		72'000.00		71'683.81
62	Öffentlicher Verkehr	1'363'267.60	123'870.10	1'467'800.00	165'000.00	1'358'822.50	144'985.10
	Nettoaufwand		1'239'397.50		1'302'800.00		1'213'837.40
621	Bahninfrastruktur	43'581.60	22'746.05	38'700.00	25'000.00	45'865.10	36'335.85
	Nettoaufwand		20'835.55		13'700.00		9'529.25
6210	Bahninfrastruktur	43'581.60	22'746.05	38'700.00	25'000.00	45'865.10	36'335.85
3199.10	Aufwand Sachbeschädigungen	1'896.35					
3199.21	Unterhalt Bahnhof Zollikofen	38'023.25		35'000.00		42'203.10	
3660.40	Planmässige Abschreibungen Investitionsbeiträge	3'662.00		3'700.00		3'662.00	
4260.05	Rückerstattungen Unterhalt Bahnhof Zollikofen		22'746.05		25'000.00		36'335.85
622	Regionalverkehr	34'576.30		85'500.00		83'138.30	
	Nettoaufwand		34'576.30		85'500.00		83'138.30
6220	Regionalverkehr	34'576.30		85'500.00		83'138.30	
3010.01	Löhne des Verwaltungs- und Betriebspersonal	3'775.30		5'000.00		4'360.45	
3050.01	AG-Beiträge AHV, IV, EO, ALV, Verwaltungskosten			300.00			
3053.01	AG-Beiträge an Unfallversicherungen	8.95		100.00		10.30	
3054.01	AG-Beiträge an Familienausgleichskasse			100.00			

Erfolgsrechnung

		Rechnung 2023		Budget 2023		Rechnung 2022	
		Aufwand	Ertrag	Aufwand	Ertrag	Aufwand	Ertrag
3101.01	Betriebs-, Verbrauchsmaterial	39.25		100.00			
3120.01	Energie, Wasser, Abwasser	1'715.10		2'000.00		1'909.35	
3130.02	Telefon- und Internetgebühren	50.00					
3134.01	Sachversicherungsprämien	415.65		200.00		217.45	
3144.01	Unterhalt Gebäude	28'271.80		76'000.00		73'645.20	
3160.01	Miete			1'700.00		1'645.40	
3199.10	Aufwand Sachbeschädigungen	300.25				696.90	
3634.04	Beitrag Moonliner					653.25	
629	Öffentlicher Verkehr	1'285'109.70	101'124.05	1'343'600.00	140'000.00	1'229'819.10	108'649.25
	Nettoaufwand		1'183'985.65		1'203'600.00		1'121'169.85
6290	Öffentlicher Verkehr	97'275.70	101'124.05	131'200.00	140'000.00	98'809.10	108'649.25
3130.21	Tageskarten SBB	96'459.80		130'000.00		98'000.00	
3133.01	Informatik-Nutzungsaufwand	685.00		1'200.00		808.85	
3181.01	Abschreibungen auf Forderungen	130.90				0.25	
4250.03	Verkäufe Tageskarten SBB		101'124.05		140'000.00		108'649.25
6291	Gemeindeanteil Öffentlicher Verkehr	1'187'834.00		1'212'400.00		1'131'010.00	
3631.01	Gemeindeanteil Lastenverteilung	1'187'834.00		1'212'400.00		1'131'010.00	
7	Umweltschutz und Raumordnung	5'832'283.23	5'241'508.03	6'337'800.00	5'622'000.00	5'692'544.75	5'135'766.50
	Nettoaufwand		590'775.20		715'800.00		556'778.25
71	Wasserversorgung	1'849'930.23	1'849'930.23	2'038'800.00	2'038'800.00	1'607'822.05	1'607'822.05
710	Wasserversorgung	1'849'930.23	1'849'930.23	2'038'800.00	2'038'800.00	1'607'822.05	1'607'822.05
7101	Wasserversorgung	1'849'930.23	1'849'930.23	2'038'800.00	2'038'800.00	1'607'822.05	1'607'822.05
3101.01	Betriebs-, Verbrauchsmaterial	309.60				671.00	
3103.01	Fachliteratur, Zeitschriften			1'500.00		275.00	
3111.01	Anschaffung Apparate, Geräte, Maschinen			1'500.00			
3111.03	Zählerankauf	1'628.60		5'000.00		440.05	
3120.04	Wasserbeschaffungskosten	925'767.00		1'030'000.00		835'900.85	
3130.02	Telefon- und Internetgebühren	264.95		700.00		264.95	
3130.10	Dienstleistungen Dritter			1'500.00		270.00	
3130.50	Dienstleistungen EMAG	221'977.20		260'300.00		209'204.00	
3132.01	Honorare externe Berater	4'462.50		12'000.00			
3132.03	Honorare für Revision	1'671.30		1'700.00		1'671.30	
3132.04	Plannachtragungen	19'761.85		14'000.00		18'289.80	

Erfolgsrechnung

		Rechnung 2023		Budget 2023		Rechnung 2022	
		Aufwand	Ertrag	Aufwand	Ertrag	Aufwand	Ertrag
3134.01	Sachversicherungsprämien	4'069.05		700.00		550.00	
3143.01	Unterhalt der Anlagen	150'639.50		210'000.00		178'015.95	
3143.02	Unterhalt der Hydranten	21'123.40		50'000.00		42'338.10	
3143.03	Neuanlagen und Erweiterungen	2'327.50		15'000.00		17'197.35	
3151.01	Unterhalt Maschinen, Geräte, Werkzeuge	567.35		500.00		269.65	
3151.02	Zählerunterhalt	29'902.75		42'000.00		18'881.70	
3160.01	Miete	434.00					
3181.01	Abschreibungen auf Forderungen			500.00			
3199.30	Vorsteuerkürzung	470.00		1'800.00		494.70	
3300.30	Planmässige Abschreibungen übrige Tiefbauten VV	32'057.00		32'200.00		32'057.20	
3409.01	Übrige Passivzinsen	29'459.60		25'600.00		23'619.45	
3510.10	Einlage in Spezialfinanzierung Werterhalt (Wiederbeschaffungswert)					156'151.00	
3510.50	Einlage in Spezialfinanzierung Werterhalt (Anschlussgebühren)	288'671.00		300'000.00		39'150.00	
3612.20	Interne Verrechnung Verwaltungskosten	28'700.00		32'000.00		32'000.00	
3636.01	Beiträge an private Organisationen	110.00		300.00		110.00	
4240.01	Benützungsgebühren		1'070'954.23				1'049'119.65
4240.02	Dienstleistungen		10'000.00		10'000.00		10'000.00
4240.51	Anschlussgebühren Wasserversorgung		288'670.80		300'000.00		39'150.00
4250.04	Erlös aus Wasserabgaben				1'140'000.00		
4260.01	Rückerstattungen Dritter				1'000.00		
4451.01	Erträge aus Beteiligungen VV		9'900.00		9'800.00		9'780.00
4510.02	Entnahme Spezialfinanzierung Werterhalt		32'057.00		32'200.00		32'057.20
4510.04	Entnahme Spezialfinanzierung WAGRA		438'348.20		438'300.00		438'348.15
9010.01	Abschluss Spezialfinanzierung, Ertragsüberschuss	85'556.08					
9011.01	Abschluss Spezialfinanzierung, Aufwandüberschuss				107'500.00		29'367.05
72	Abwasserentsorgung	2'037'779.05	2'037'779.05	2'117'100.00	2'117'100.00	2'217'448.45	2'217'448.45
720	Abwasserentsorgung	2'037'779.05	2'037'779.05	2'117'100.00	2'117'100.00	2'217'448.45	2'217'448.45
7201	Abwasserentsorgung	2'037'779.05	2'037'779.05	2'117'100.00	2'117'100.00	2'217'448.45	2'217'448.45
3010.01	Löhne des Verwaltungs- und Betriebspersonal	102'323.70		108'300.00		175'949.00	
3050.01	AG-Beiträge AHV, IV, EO, ALV, Verwaltungskosten	6'400.85		7'000.00		11'278.80	
3052.01	AG-Beiträge an Pensionskasse	10'496.90		11'000.00		19'280.40	
3053.01	AG-Beiträge an Unfallversicherungen	962.70		1'200.00		1'950.10	
3054.01	AG-Beiträge an Familienausgleichskasse	1'359.30		1'600.00		2'659.90	
3055.01	AG-Beiträge an Krankentaggeldversicherungen	1'161.15		1'400.00		2'271.85	
3102.01	Drucksachen, Publikationen	354.75		1'000.00		50.00	

Erfolgsrechnung

		Rechnung 2023		Budget 2023		Rechnung 2022	
		Aufwand	Ertrag	Aufwand	Ertrag	Aufwand	Ertrag
3120.01	Energie, Wasser, Abwasser	14'232.45		6'000.00		5'057.05	
3130.02	Telefon- und Internetgebühren	989.95		1'000.00		757.00	
3130.38	Werkhofführung	1'363.05		2'000.00		1'442.05	
3130.39	Kanalisationsunterhalt	135'772.30		166'000.00		126'599.00	
3130.50	Dienstleistungen EMAG	19'072.40		33'900.00		20'787.90	
3132.01	Honorare externe Berater	48'437.65		31'000.00		38'493.25	
3132.03	Honorare für Revision	1'671.30		1'700.00		1'671.30	
3132.04	Plannachtragungen	14'009.90		9'500.00		7'552.85	
3134.01	Sachversicherungsprämien	4'225.30		700.00		650.00	
3160.01	Miete	50.00		100.00		50.00	
3170.01	Reisekosten und Spesen			200.00		72.00	
3181.01	Abschreibungen auf Forderungen			1'000.00		123'660.60	
3300.30	Planmässige Abschreibungen übrige Tiefbauten VV	47'348.70		52'000.00		51'041.05	
3301.30	Ausserplanmässige Abschreibungen übrige Tiefbauten VV	6'789.30					
3320.90	Planmässige Abschreibungen übr. imm. Anlagen	6'380.40					
3409.01	Übrige Passivzinsen	14'321.40		12'100.00		7'414.55	
3510.10	Einlage in Spezialfinanzierung Werterhalt (Wiederbeschaffungswert)	299'107.00		473'000.00		175'182.00	
3510.50	Einlage in Spezialfinanzierung Werterhalt (Anschlussgebühren)	377'140.00		200'000.00		500'335.00	
3612.04	Entschädigung an ARA-Verband	893'208.60		962'000.00		907'342.80	
3612.20	Interne Verrechnung Verwaltungskosten	29'700.00		32'500.00		35'000.00	
3636.01	Beiträge an private Organisationen	900.00		900.00		900.00	
4240.01	Benützungsgebühren		1'432'800.15		1'493'000.00		1'415'652.35
4240.50	Anschlussgebühren Abwasserentsorgung		377'140.40		200'000.00		500'335.00
4260.01	Rückerstattungen Dritter		18'499.65		10'000.00		10'400.25
4510.02	Entnahme Spezialfinanzierung Werterhalt		60'518.40		52'000.00		51'041.05
9011.01	Abschluss Spezialfinanzierung, Aufwandüberschuss		148'820.45		362'100.00		240'019.80
73	Abfall	1'334'183.30	1'334'183.30	1'460'600.00	1'460'600.00	1'288'807.80	1'288'807.80
730	Abfall	1'334'183.30	1'334'183.30	1'460'600.00	1'460'600.00	1'288'807.80	1'288'807.80
7300	Tierkörperbeseitigung	65'796.05	65'796.05	66'600.00	66'600.00	74'505.05	74'505.05
3130.37	Kontrolle / Reinigung	22'627.20		24'600.00		23'047.00	
3612.20	Interne Verrechnung Verwaltungskosten	5'073.30				7'329.00	
3634.05	Verwertungskosten GZM	38'095.55		42'000.00		44'129.05	
4612.02	Entschädigungen von Gemeinden		65'796.05		65'000.00		74'505.05
4612.20	Interne Verrechnung Verwaltungskosten				1'600.00		

Erfolgsrechnung

		Rechnung 2023		Budget 2023		Rechnung 2022	
		Aufwand	Ertrag	Aufwand	Ertrag	Aufwand	Ertrag
7301	Abfall	1'268'387.25	1'268'387.25	1'394'000.00	1'394'000.00	1'214'302.75	1'214'302.75
3010.01	Löhne des Verwaltungs- und Betriebspersonal	39'680.35		45'800.00			
3050.01	AG-Beiträge AHV, IV, EO, ALV, Verwaltungskosten	2'474.95		3'000.00			
3052.01	AG-Beiträge an Pensionskasse	4'510.35		5'200.00			
3053.01	AG-Beiträge an Unfallversicherungen	406.80		500.00			
3054.01	AG-Beiträge an Familienausgleichskasse	574.40		700.00			
3055.01	AG-Beiträge an Krankentaggeldversicherungen	490.50		600.00			
3101.01	Betriebs-, Verbrauchsmaterial	10'204.70		5'000.00		4'881.20	
3102.01	Drucksachen, Publikationen	4'991.40		4'200.00		4'110.35	
3111.01	Anschaffung Apparate, Geräte, Maschinen	4'951.00		4'000.00		6'719.00	
3130.02	Telefon- und Internetgebühren	441.65		400.00		325.00	
3130.10	Dienstleistungen Dritter	52'478.60		54'600.00		52'478.60	
3130.22	Sammel- und Transportkosten	86'079.90		87'400.00		79'036.80	
3130.23	Verwertungskosten	350'730.50		400'000.00		354'856.95	
3130.26	Abfallkosten	392'466.10		425'000.00		361'806.75	
3130.27	Sammelstelle Brings	183'130.50		225'000.00		171'255.55	
3130.38	Werkhofführung	17'968.50		18'600.00		17'310.60	
3130.50	Dienstleistungen EMAG	39'873.40		29'000.00		43'984.10	
3132.01	Honorare externe Berater	1'625.10		7'000.00		2'865.75	
3132.03	Honorare für Revision	928.50		1'000.00		928.50	
3134.01	Sachversicherungsprämien	2'782.15		400.00		400.00	
3151.01	Unterhalt Maschinen, Geräte, Werkzeuge	1'254.30		6'000.00			
3160.01	Miete	50'843.60		51'000.00		50'843.60	
3181.01	Abschreibungen auf Forderungen			500.00			
3612.20	Interne Verrechnung Verwaltungskosten	19'500.00		19'100.00		62'500.00	
4240.06	Abfallgebühren - Containermarken		187'444.45		175'000.00		153'679.00
4240.07	Abfallgebühren - Gebührenmarken		94'889.15		90'000.00		72'645.70
4240.08	Abfallgebühren - Kehrichtsäcke		216'031.73		243'000.00		217'249.87
4240.09	Abfallgebühren - Grundgebühr		592'466.10		740'000.00		582'679.75
4250.05	Erlöse aus Papierabfuhr		16'302.35		44'000.00		63'666.90
4260.01	Rückerstattungen Dritter		38'057.95		30'000.00		26'979.00
4409.01	Verrechnete Zinsen		3'101.85		3'000.00		3'277.25
4612.20	Interne Verrechnung Verwaltungskosten		5'073.30				5'829.00
9011.01	Abschluss Spezialfinanzierung, Aufwandüberschuss		115'020.37		69'000.00		88'296.28
74	Verbauungen	137'937.85		159'300.00		113'086.90	
	Nettoaufwand		137'937.85		159'300.00		113'086.90
741	Gewässerverbauungen	137'937.85		128'500.00		113'086.90	
	Nettoaufwand		137'937.85		128'500.00		113'086.90

Erfolgsrechnung

		Rechnung 2023		Budget 2023		Rechnung 2022	
		Aufwand	Ertrag	Aufwand	Ertrag	Aufwand	Ertrag
7410	Gewässerverbauungen	137'937.85		128'500.00		113'086.90	
3130.34	Gewässerunterhalt	68'827.35		69'000.00		62'006.90	
3132.01	Honorare externe Berater	18'030.50		7'000.00			
3300.20	Planmässige Abschreibungen Wasserbau VV	7'080.00		8'500.00		7'080.00	
3612.06	Entschädigung an Wasserbauverband Urtenenbach	44'000.00		44'000.00		44'000.00	
745	Naturgefahren			30'800.00			
	Nettoaufwand				30'800.00		
7450	Naturgefahren			30'800.00			
3134.10	Einsatzkostenversicherung EKV			30'800.00			
75	Arten- und Landschaftsschutz	28'133.00		50'000.00		42'658.00	
	Nettoaufwand		28'133.00		50'000.00		42'658.00
750	Arten- und Landschaftsschutz	28'133.00		50'000.00		42'658.00	
	Nettoaufwand		28'133.00		50'000.00		42'658.00
7500	Arten- und Landschaftsschutz	28'133.00		50'000.00		42'658.00	
3140.02	Baumpflege	19'830.60		30'000.00		29'854.75	
3637.02	Beiträge an Landschaftsschutz	8'302.40		20'000.00		12'803.25	
76	Bekämpfung von Umweltverschmutzung	36'567.35	12'825.45	66'700.00	5'500.00	28'162.90	8'738.20
	Nettoaufwand		23'741.90		61'200.00		19'424.70
761	Luftreinhaltung und Klimaschutz	5'072.00	5'072.00	5'500.00	5'500.00	5'568.00	5'568.00
7610	Luftreinhaltung und Klimaschutz	5'072.00	5'072.00	5'500.00	5'500.00	5'568.00	5'568.00
3130.24	Kontrolle Feuerungsanlagen	5'072.00		5'500.00		5'568.00	
4260.01	Rückerstattungen Dritter		5'072.00		5'500.00		5'568.00
769	Bekämpfung von Umweltverschmutzung	31'495.35	7'753.45	61'200.00		22'594.90	3'170.20
	Nettoaufwand		23'741.90		61'200.00		19'424.70
7690	Bekämpfung von Umweltverschmutzung	31'495.35	7'753.45	61'200.00		22'594.90	3'170.20
3000.01	Löhne, Tag- und Sitzungsgelder	1'712.50		5'000.00		1'850.00	
3100.01	Büromaterial			500.00			
3102.01	Drucksachen, Publikationen			500.00			
3130.10	Dienstleistungen Dritter	15'273.10		35'000.00		5'686.95	

Erfolgsrechnung

		Rechnung 2023		Budget 2023		Rechnung 2022	
		Aufwand	Ertrag	Aufwand	Ertrag	Aufwand	Ertrag
3161.01	Miete Fahrzeuge	11'009.75		16'800.00		12'457.95	
3170.01	Reisekosten und Spesen			500.00			
3636.01	Beiträge an private Organisationen	3'500.00		2'900.00		2'600.00	
4260.01	Rückerstattungen Dritter		3'753.45				3'170.20
4610.01	Entschädigungen vom Bund		4'000.00				
77	Übriger Umweltschutz	222'303.15	6'790.00	226'300.00		221'864.35	12'950.00
	Nettoaufwand		215'513.15		226'300.00		208'914.35
771	Friedhof und Bestattung	160'112.95	6'790.00	163'100.00		165'436.90	12'950.00
	Nettoaufwand		153'322.95		163'100.00		152'486.90
7716	Regionale Friedhoforganisation	160'112.95	6'790.00	163'100.00		165'436.90	12'950.00
3612.05	Entschädigung an Begräbnisgemeinde	160'112.95		163'100.00		165'436.90	
4260.01	Rückerstattungen Dritter		6'790.00				12'950.00
779	Umweltschutz	62'190.20		63'200.00		56'427.45	
	Nettoaufwand		62'190.20		63'200.00		56'427.45
7791	Öffentliche Toilettenanlagen	3'000.00		3'000.00		3'000.00	
3660.40	Planmässige Abschreibungen Investitionsbeiträge	3'000.00		3'000.00		3'000.00	
7792	Hundetoiletten	59'190.20		60'200.00		53'427.45	
3101.01	Betriebs-, Verbrauchsmaterial	6'701.75		5'500.00		5'233.65	
3111.01	Anschaffung Apparate, Geräte, Maschinen			1'500.00			
3130.37	Kontrolle / Reinigung	52'488.45		53'200.00		48'193.80	
79	Raumordnung	185'449.30		219'000.00		172'694.30	
	Nettoaufwand		185'449.30		219'000.00		172'694.30
790	Raumordnung	185'449.30		219'000.00		172'694.30	
	Nettoaufwand		185'449.30		219'000.00		172'694.30
7900	Raumordnung allgemein	134'888.05		161'500.00		124'019.60	
3000.01	Löhne, Tag- und Sitzungsgelder	2'262.50		5'000.00		1'950.00	
3100.01	Büromaterial			700.00			
3102.01	Drucksachen, Publikationen	957.75		3'000.00		1'866.95	
3131.01	Planungen und Projektierungen Dritter	9'999.00		51'000.00		15'976.00	
3132.04	Plannachtragungen	12'590.70		7'000.00		3'151.30	
3170.01	Reisekosten und Spesen	73.20		300.00		517.00	

Erfolgsrechnung

		Rechnung 2023		Budget 2023		Rechnung 2022	
		Aufwand	Ertrag	Aufwand	Ertrag	Aufwand	Ertrag
3320.90	Planmässige Abschreibungen übr. imm. Anlagen	106'304.90		92'000.00		98'058.35	
3634.06	Beiträge an Kant. Planungsgruppe	2'700.00		2'500.00		2'500.00	
7907	Regionalkonferenzen	50'561.25		57'500.00		48'674.70	
3632.07	Beitrag Regionalkonferenz	50'561.25		57'500.00		48'674.70	
8	Volkswirtschaft	512'910.13	509'319.55	497'000.00	487'700.00	526'824.35	524'785.95
	Nettoaufwand		3'590.58		9'300.00		2'038.40
81	Landwirtschaft	2'028.45		1'700.00		1'757.95	
	Nettoaufwand		2'028.45		1'700.00		1'757.95
811	Verwaltung, Vollzug und Kontrolle	2'028.45		1'700.00		1'757.95	
	Nettoaufwand		2'028.45		1'700.00		1'757.95
8110	Verwaltung, Vollzug und Kontrolle	2'028.45		1'700.00		1'757.95	
3010.01	Löhne des Verwaltungs- und Betriebspersonal	1'799.15		1'500.00		1'559.20	
3053.01	AG-Beiträge an Unfallversicherungen	4.30				3.75	
3170.01	Reisekosten und Spesen	225.00		200.00		195.00	
82	Forstwirtschaft	19'595.18	19'626.25	8'100.00	5'000.00	8'209.75	8'904.90
	Nettoaufwand				3'100.00		
	Nettoertrag	31.07				695.15	
820	Forstwirtschaft	19'595.18	19'626.25	8'100.00	5'000.00	8'209.75	8'904.90
	Nettoaufwand				3'100.00		
	Nettoertrag	31.07				695.15	
8200	Forstwirtschaft	19'595.18	19'626.25	8'100.00	5'000.00	8'209.75	8'904.90
3145.01	Unterhalt Wald	16'451.18		5'000.00		5'101.75	
3634.07	Beitrag Waldgenossenschaft/BHFF	3'144.00		3'100.00		3'108.00	
4260.01	Rückerstattungen Dritter		19'626.25		5'000.00		8'904.90
85	Industrie, Gewerbe, Handel	1'593.20		4'500.00		975.60	
	Nettoaufwand		1'593.20		4'500.00		975.60
850	Industrie, Gewerbe, Handel	1'593.20		4'500.00		975.60	
	Nettoaufwand		1'593.20		4'500.00		975.60
8506	Regionale Wirtschaftsförderung	1'593.20		4'500.00		975.60	

Erfolgsrechnung

		Rechnung 2023		Budget 2023		Rechnung 2022	
		Aufwand	Ertrag	Aufwand	Ertrag	Aufwand	Ertrag
3199.09	Wirtschaftsanlässe	1'593.20		3'500.00		975.60	
3632.08	Wirtschaftsförderung			1'000.00			
87	Brennstoffe und Energie	489'693.30	489'693.30	482'700.00	482'700.00	515'881.05	515'881.05
873	Nichtelektrische Energie	489'693.30	489'693.30	482'700.00	482'700.00	515'881.05	515'881.05
8731	Fernwärmebetrieb	489'693.30	489'693.30	482'700.00	482'700.00	515'881.05	515'881.05
3010.01	Löhne des Verwaltungs- und Betriebspersonal	2'000.00		2'600.00		2'444.60	
3050.01	AG-Beiträge AHV, IV, EO, ALV, Verwaltungskosten	129.30		200.00		131.55	
3052.01	AG-Beiträge an Pensionskasse					109.65	
3053.01	AG-Beiträge an Unfallversicherungen	31.15		100.00		38.05	
3054.01	AG-Beiträge an Familienausgleichskasse	30.00		100.00		30.55	
3055.01	AG-Beiträge an Krankentaggeldversicherungen	25.65		100.00		31.30	
3120.01	Energie, Wasser, Abwasser	14'488.05		10'000.00		10'317.75	
3120.02	Heizmaterial	164'195.85		160'000.00		140'009.90	
3130.02	Telefon- und Internetgebühren					160.00	
3130.50	Dienstleistungen EMAG	8'289.95		10'000.00		3'500.00	
3134.01	Sachversicherungsprämien	963.30					
3143.01	Unterhalt der Anlagen					2'401.60	
3143.04	Neuanschlüsse	1'875.00		10'000.00		19'810.00	
3144.02	Unterhalt Gebäude Wärmeverbund	58'503.95		36'000.00		35'501.00	
3151.02	Zählerunterhalt	9'383.10		10'000.00		9'386.20	
3300.40	Planmässige Abschreibungen Hochbauten VV	98'124.00		98'200.00		98'165.00	
3301.40	Ausserplanmässige Abschreibungen Hochbauten VV	732.00					
3409.01	Übrige Passivzinsen	16'516.00		11'700.00		12'052.85	
3612.20	Interne Verrechnung Verwaltungskosten	6'800.00		4'500.00		15'000.00	
3893.01	Einlagen in Vorfinanzierungen des EK	107'606.00		107'600.00		107'606.00	
4240.11	Grundgebühren Fernwärmebetrieb		98'684.20		99'500.00		95'697.25
4240.12	Einnahmen aus Wärmelieferung		221'803.60		210'000.00		222'624.80
4240.60	Anschlussgebühren Fernwärmebetrieb						38'700.00
4612.21	Interne Verrechnung Betriebskosten		64'169.10		75'000.00		60'694.00
4893.01	Entnahmen aus Vorfinanzierungen des EK		98'856.00		98'200.00		98'165.00
9010.01	Abschluss Spezialfinanzierung, Ertragsüberschuss			21'600.00		59'185.05	
9011.01	Abschluss Spezialfinanzierung, Aufwandüberschuss		6'180.40				
9	Finanzen und Steuern	6'866'636.86	34'024'551.40	4'547'200.00	32'628'600.00	6'562'321.21	32'606'404.75
	Nettoertrag	27'157'914.54		28'081'400.00		26'044'083.54	
91	Steuern	246'360.95	28'836'949.30	200'000.00	27'379'700.00	208'925.56	28'716'946.15

Erfolgsrechnung

		Rechnung 2023		Budget 2023		Rechnung 2022	
		Aufwand	Ertrag	Aufwand	Ertrag	Aufwand	Ertrag
	Nettoertrag	28'590'588.35		27'179'700.00		28'508'020.59	
910	Steuern	246'360.95	28'836'949.30	200'000.00	27'379'700.00	208'925.56	28'716'946.15
	Nettoertrag	28'590'588.35		27'179'700.00		28'508'020.59	
9100	Allgemeine Gemeindesteuern	243'534.25	24'898'623.45	200'000.00	23'984'700.00	190'338.14	25'007'246.75
3180.01	Wertberichtigung auf Forderungen	-10'475.00				1'000.00	
3181.01	Abschreibungen auf Forderungen	254'009.25		200'000.00		189'338.14	
4000.01	Einkommenssteuern		20'876'788.60		19'791'500.00		19'753'233.35
4000.20	Nachsteuern und Bussen natürliche Personen		15'482.70		30'000.00		86'532.65
4000.40	Aktive Steueraussscheidungen Einkommenssteuern		973'995.15		730'000.00		834'107.95
4000.50	Passive Steueraussscheidungen Einkommenssteuern		-1'266'484.65		-500'000.00		-511'265.15
4000.60	Pauschale Steueranrechnungen natürliche Personen		-17'832.15		-3'300.00		-3'794.55
4000.70	Rückstellungen für Steuerteilungen natürliche Personen		-540'000.00				
4000.80	Lotteriegewinnsteuern						3'290.00
4001.01	Vermögenssteuern		1'831'930.30		1'763'000.00		1'748'237.75
4001.40	Aktive Steueraussscheidungen Vermögenssteuern		305'921.15		200'000.00		254'960.15
4001.50	Passive Steueraussscheidungen Vermögenssteuern		-259'564.35		-100'000.00		-144'392.65
4002.01	Quellensteuern		575'428.95		315'000.00		649'104.90
4002.10	Quellensteuern aus BGSA		28'679.20		15'500.00		26'159.00
4010.01	Gewinnsteuern		2'138'956.15		1'200'000.00		2'001'991.00
4010.20	Nachsteuern und Bussen Gewinnsteuern						325.15
4010.40	Aktive Steueraussscheidungen Gewinnsteuern		595'514.35		550'000.00		438'784.20
4010.50	Passive Steueraussscheidungen Gewinnsteuern		-443'021.75		-80'000.00		-207'963.85
4011.01	Kapitalsteuern		14'123.55		20'000.00		15'442.90
4011.40	Aktive Steueraussscheidungen Kapitalsteuern		1'036.45		15'000.00		13'530.30
4011.50	Passive Steueraussscheidungen Kapitalsteuern		-452.55		-3'000.00		-30.70
4019.01	Holdingsteuern				6'000.00		
4029.01	Eingang abgeschriebene Steuern		68'122.35		35'000.00		48'994.35
9101	Sondersteuern	3'042.20	1'276'229.40		800'000.00	18'587.75	1'155'538.50
3181.01	Abschreibungen auf Forderungen	3'042.20				18'587.75	
4022.01	Grundstückgewinnsteuern		666'732.10		400'000.00		643'878.40
4022.10	Sonderveranlagungen		608'458.40		400'000.00		508'758.70
4029.01	Eingang abgeschriebene Steuern		1'038.90				2'901.40
9102	Liegenschaftssteuern	-215.50	2'610'596.45		2'550'000.00	-0.33	2'507'410.90
3181.01	Abschreibungen auf Forderungen	-215.50				-0.33	
4021.01	Liegenschaftssteuern		2'610'596.45		2'550'000.00		2'507'410.90

Erfolgsrechnung

		Rechnung 2023		Budget 2023		Rechnung 2022	
		Aufwand	Ertrag	Aufwand	Ertrag	Aufwand	Ertrag
9103	Hundetaxe		51'500.00		45'000.00		46'750.00
4033.01	Hundesteuer		51'500.00		45'000.00		46'750.00
93	Finanz- und Lastenausgleich	1'918'055.00	1'497'583.00	1'888'100.00	1'557'300.00	1'884'948.00	867'395.00
	Nettoaufwand		420'472.00		330'800.00		1'017'553.00
930	Finanz- und Lastenausgleich	1'918'055.00	1'497'583.00	1'888'100.00	1'557'300.00	1'884'948.00	867'395.00
	Nettoaufwand		420'472.00		330'800.00		1'017'553.00
9300	Finanz- und Lastenausgleich	1'918'055.00	1'497'583.00	1'888'100.00	1'557'300.00	1'884'948.00	867'395.00
3621.61	Lastenausgleich neue Aufgabenteilung	1'918'055.00		1'888'100.00		1'884'948.00	
4621.61	Soziodemografischer Zuschuss		190'609.00		170'000.00		170'258.00
4621.90	Übriger Finanz- und Lastenausgleich		505'791.00		480'000.00		
4622.70	Zuschuss Finanzausgleich Disparitätenabbau		801'183.00		907'300.00		697'137.00
95	Ertragsanteile, übrige		365'654.50		170'000.00		220'373.30
	Nettoertrag	365'654.50		170'000.00		220'373.30	
950	Ertragsanteile, übrige		365'654.50		170'000.00		220'373.30
	Nettoertrag	365'654.50		170'000.00		220'373.30	
9500	Ertragsanteile, übrige		365'654.50		170'000.00		220'373.30
4024.01	Erbschafts- und Schenkungssteuern		193'268.10				43'767.50
4600.01	Ertragsanteile an Direkter Bundessteuer		172'386.40		170'000.00		176'605.80
96	Vermögens- und Schuldenverwaltung	539'220.60	1'205'176.45	283'000.00	421'000.00	997'151.54	681'480.95
	Nettoaufwand						315'670.59
	Nettoertrag	665'955.85		138'000.00			
961	Zinsen	190'219.40	363'985.65	183'300.00	265'400.00	178'539.09	245'285.10
	Nettoertrag	173'766.25		82'100.00		66'746.01	
9610	Zinsen	190'219.40	363'985.65	183'300.00	265'400.00	178'539.09	245'285.10
3181.01	Abschreibungen auf Forderungen	6'014.15		10'000.00		4'035.40	
3401.01	Verzinsung kurzfristige Finanzverbindlichkeiten	1'375.30					
3406.01	Verzinsung langfristige Finanzverbindlichkeiten	157'100.00		146'600.00		154'066.70	
3409.01	Übrige Passivzinsen	8'135.60		6'700.00		8'289.70	
3499.01	Vergütungszinsen	17'594.35		20'000.00		11'272.60	
3499.02	Negativzinsen					874.69	
4400.01	Zinsen flüssige Mittel		95.65				

Erfolgsrechnung

		Rechnung 2023		Budget 2023		Rechnung 2022	
		Aufwand	Ertrag	Aufwand	Ertrag	Aufwand	Ertrag
4401.01	Zinsen Forderungen und Kontokorrente						7.35
4401.02	Verzugszinsen		124'551.60		100'000.00		100'367.20
4407.01	Zinsen langfristige Finanzanlagen		5'965.60		5'500.00		2'919.55
4409.01	Verrechnete Zinsen		60'822.30		49'900.00		43'327.05
4450.01	Erträge aus Darlehen VV		112'500.00		50'000.00		50'000.00
4940.01	Interne Verrechnung Zinsen		60'050.50		60'000.00		48'663.95
963	Liegenschaften des Finanzvermögens	320'931.45	801'681.20	89'700.00	153'300.00	796'181.55	428'428.65
	Nettoaufwand						367'752.90
	Nettoertrag	480'749.75		63'600.00			
9630	Liegenschaften des Finanzvermögens	320'931.45	801'681.20	89'700.00	153'300.00	796'181.55	428'428.65
3430.01	Baulicher Unterhalt FV	238'434.65		5'000.00		730'919.90	
3431.10	Betriebs-, Verbrauchsmaterial			1'000.00		150.00	
3439.01	Übriger Liegenschaftsaufwand FV	1'566.50		1'100.00		1'046.20	
3439.20	Wasser, Energie, Heizmaterial FV	10'879.80		12'500.00		5'308.90	
3439.40	Liegenschaftssteuern			100.00		92.60	
3910.01	Interne Verrechnung Dienstleistungen	10'000.00		10'000.00		10'000.00	
3940.01	Interne Verrechnung Zinsen	60'050.50		60'000.00		48'663.95	
4260.01	Rückerstattungen Dritter		100.00				305'000.00
4430.01	Pacht- und Mietzinse Liegenschaften FV		209'457.55		148'300.00		123'428.65
4439.01	Übriger Liegenschaftsertrag FV		7'239.65		5'000.00		
4443.01	Marktwertanpassungen Liegenschaften		584'884.00				
969	Finanzvermögen	28'069.75	39'509.60	10'000.00	2'300.00	22'430.90	7'767.20
	Nettoaufwand				7'700.00		14'663.70
	Nettoertrag	11'439.85					
9690	Finanzvermögen	28'069.75	39'509.60	10'000.00	2'300.00	22'430.90	7'767.20
3180.01	Wertberichtigung auf Forderungen	16'970.00		4'000.00		5'700.00	
3181.01	Abschreibungen auf Forderungen	10'267.15				16'730.90	
3440.01	Wertberichtigungen Finanzanlagen FV	832.60		6'000.00			
4407.01	Zinsen langfristige Finanzanlagen		8'318.60		2'300.00		2'447.20
4440.01	Marktwertanpassungen Wertschriften		31'191.00				5'320.00
97	Rückverteilungen		3'475.55		1'400.00		4'430.85
	Nettoertrag	3'475.55		1'400.00		4'430.85	
971	Rückverteilungen aus CO2-Abgabe		3'475.55		1'400.00		4'430.85
	Nettoertrag	3'475.55		1'400.00		4'430.85	

Erfolgsrechnung

		Rechnung 2023		Budget 2023		Rechnung 2022	
		Aufwand	Ertrag	Aufwand	Ertrag	Aufwand	Ertrag
9710	Rückverteilung aus CO2-Abgabe		3'475.55		1'400.00		4'430.85
4699.10	Anteil aus Rückvergütung CO2-Abgabe		3'475.55		1'400.00		4'430.85
99	Nicht aufgeteilte Posten	4'163'000.31	2'115'712.60	2'176'100.00	3'099'200.00	3'471'296.11	2'115'778.50
	Nettoaufwand		2'047'287.71				1'355'517.61
	Nettoertrag			923'100.00			
990	Nicht aufgeteilte Posten	3'238'926.81		1'252'000.00	948'100.00	2'547'222.61	
	Nettoaufwand		3'238'926.81		303'900.00		2'547'222.61
9900	Nicht aufgeteilte Posten	1'986'967.81			948'100.00	1'295'264.61	
3893.01	Einlagen in Vorfinanzierungen des EK	999'241.39				731'670.10	
3894.01	Einlagen in finanzpolitische Reserve	987'726.42				563'594.51	
4894.01	Entnahmen aus finanzpolitischen Reserven				948'100.00		
9901	Abschreibung bestehendes Verwaltungsvermögen	1'251'959.00		1'252'000.00		1'251'958.00	
3300.90	Planmässige Abschreibungen Übrige Sachanlagen VV	1'251'959.00		1'252'000.00		1'251'958.00	
995	Neutrale Aufwendungen und Erträge	924'073.50	2'115'712.60	924'100.00	2'151'100.00	924'073.50	2'115'778.50
	Nettoertrag	1'191'639.10		1'227'000.00		1'191'705.00	
9950	Neutrale Aufwendungen und Erträge	924'073.50	2'115'712.60	924'100.00	2'151'100.00	924'073.50	2'115'778.50
3893.01	Einlagen in Vorfinanzierungen des EK	924'073.50		924'100.00		924'073.50	
4634.01	Gewinnablieferung EMAG		629'075.20		670'000.00		634'655.85
4896.01	Entnahmen aus Neubewertungsreserven		562'563.90		557'000.00		557'049.15
4898.01	Entnahmen übriges Eigenkapital		924'073.50		924'100.00		924'073.50

Erfolgsrechnung

		Rechnung 2023		Budget 2023		Rechnung 2022	
		Aufwand	Ertrag	Aufwand	Ertrag	Aufwand	Ertrag
	Erfolgsrechnung	44'446'230.30	44'446'230.30	43'056'900.00	43'056'900.00	42'837'642.95	42'837'642.95
3	Aufwand	44'084'112.37		42'866'000.00		42'498'474.20	
30	Personalaufwand	7'039'717.75		7'066'900.00		6'704'275.10	
300	Behörden und Kommissionen	366'233.60		382'500.00		361'685.55	
3000	Löhne, Tag- und Sitzungsgelder an Behörden und Kommis..	366'233.60		382'500.00		361'685.55	
301	Löhne des Verwaltungs- und Betriebspersonals	5'390'861.45		5'326'000.00		5'124'333.05	
3010	Löhne des Verwaltungs- und Betriebspersonals	5'390'861.45		5'326'000.00		5'124'333.05	
302	Löhne der Lehrkräfte	10'159.85		10'000.00		10'437.90	
3020	Löhne der Lehrkräfte	10'159.85		10'000.00		10'437.90	
303	Temporäre Arbeitskräfte	37'017.25		75'500.00		50'449.80	
3030	Temporäre Arbeitskräfte	37'017.25		75'500.00		50'449.80	
305	Arbeitgeberbeiträge	1'078'336.95		1'078'200.00		1'020'035.00	
3050	AG-Beiträge AHV,IV,EO,ALV,VK	353'267.90		351'700.00		333'892.80	
3052	AG-Beiträge an Pensionskassen	501'874.85		503'300.00		470'168.60	
3053	AG-Beiträge an Unfallversicherungen	75'868.05		75'600.00		73'731.10	
3054	AG-Beiträge an Familienausgleichskasse	80'872.15		81'900.00		78'079.50	
3055	AG-Beiträge an Krankentaggeldvers.	66'454.00		65'700.00		64'163.00	
309	Übriger Personalaufwand	157'108.65		194'700.00		137'333.80	
3090	Aus- und Weiterbildung des Personals	54'965.90		84'700.00		65'872.50	
3091	Personalwerbung	34'702.95		11'100.00		7'344.75	
3099	Übriger Personalaufwand	67'439.80		98'900.00		64'116.55	
31	Sach- und übriger Betriebsaufwand	9'387'798.85		9'704'200.00		8'903'292.25	
310	Material- und Warenaufwand	967'728.75		1'021'000.00		887'136.45	
3100	Büromaterial	28'880.10		37'400.00		28'351.05	
3101	Betriebs-, Verbrauchsmaterial	160'352.15		182'100.00		136'331.55	
3102	Drucksachen, Publikationen	116'563.35		118'300.00		107'526.30	
3103	Fachliteratur, Zeitschriften	17'162.45		8'100.00		4'798.75	
3104	Lehrmittel	374'685.15		425'300.00		355'347.95	
3105	Lebensmittel	267'636.00		247'200.00		252'127.90	

Erfolgsrechnung

		Rechnung 2023		Budget 2023		Rechnung 2022	
		Aufwand	Ertrag	Aufwand	Ertrag	Aufwand	Ertrag
3106	Medizinisches Material	2'449.55		2'600.00		2'652.95	
311	Nicht aktivierbare Anlagen	180'340.95		201'700.00		236'372.03	
3110	Büromöbel und Geräte	6'791.25		7'600.00		59'081.00	
3111	Maschinen, Geräte und Fahrzeuge	121'286.60		142'200.00		115'155.00	
3112	Kleider, Wäsche, Vorhänge	3'559.35		3'500.00		2'733.50	
3113	Hardware	21'884.30		11'000.00		30'010.90	
3118	Immateriellen Anlagen	2'925.65		12'800.00			
3119	Übrige nicht aktivierbare Anlagen	23'893.80		24'600.00		29'391.63	
312	Ver- und Entsorgung Liegenschaften VV	1'866'636.00		1'854'400.00		1'560'361.65	
3120	Ver- und Entsorgung Liegenschaften Verwaltungsvermögen	1'866'636.00		1'854'400.00		1'560'361.65	
313	Dienstleistungen und Honorare	4'229'104.38		4'447'600.00		3'905'809.46	
3130	Dienstleistungen Dritter	3'351'805.23		3'626'800.00		3'190'355.81	
3131	Planungen und Projektierungen Dritter	54'584.65		51'000.00		15'976.00	
3132	Honorare ext. Berater, Gutachter, Fachexp. etc.	222'292.20		216'100.00		159'274.35	
3133	Informatik-Nutzungsaufwand	460'005.85		389'100.00		407'557.55	
3134	Sachversicherungsprämien	98'672.70		120'300.00		89'830.10	
3136	Honorare privatärztlicher Tätigkeit	41'302.50		43'800.00		42'314.40	
3137	Steuern und Abgaben	441.25		500.00		501.25	
314	Baulicher Unterhalt und betrieblicher Unterhalt	1'091'605.33		1'106'900.00		1'192'217.50	
3140	Unterhalt an Grundstücken	63'016.15		78'000.00		99'001.65	
3141	Unterhalt Strassen/Verkehrswege	41'434.00		74'000.00		36'268.95	
3143	Unterhalt übrige Tiefbauten	175'965.40		285'000.00		259'763.00	
3144	Unterhalt Hochbauten, Gebäude	794'738.60		664'900.00		792'082.15	
3145	Unterhalt Wald	16'451.18		5'000.00		5'101.75	
315	Unterhalt Mobilien und immaterielle Anlagen	90'480.95		113'400.00		63'288.95	
3150	Unterhalt Büromöbel und Geräte	1'806.10		500.00		415.00	
3151	Unterhalt App., Masch., Geräte, Fahrz., Werkz.	88'674.85		110'900.00		62'873.95	
3153	Informatik-Unterhalt (Hardware)			2'000.00			
316	Mieten, Leasing, Pachten, Benützungsgebühren	205'324.55		212'500.00		210'194.10	
3160	Miete und Pacht Liegenschaften	194'314.80		195'700.00		197'736.15	
3161	Mieten, Benützungskosten Anlagen	11'009.75		16'800.00		12'457.95	
317	Spesenentschädigungen	246'674.97		327'600.00		292'168.65	
3170	Reisekosten und Spesen	129'790.50		178'500.00		138'530.35	

Erfolgsrechnung

		Rechnung 2023		Budget 2023		Rechnung 2022	
		Aufwand	Ertrag	Aufwand	Ertrag	Aufwand	Ertrag
3171	Exkursionen, Schulreisen und Lager	116'884.47		149'100.00		153'638.30	
318	Wertberichtigungen auf Forderungen	301'715.60		216'000.00		374'086.41	
3180	Wertberichtigungen auf Forderungen	6'495.00		4'000.00		6'700.00	
3181	Tatsächliche Forderungsverluste	295'220.60		212'000.00		367'386.41	
319	Verschiedener Betriebsaufwand	208'187.37		203'100.00		181'657.05	
3199	Übriger Betriebsaufwand	208'187.37		203'100.00		181'657.05	
33	Abschreibungen Verwaltungsvermögen	2'165'970.90		2'165'700.00		2'051'121.20	
330	Sachanlagen VV	1'875'271.90		1'766'200.00		1'792'147.50	
3300	Planm. Abschreibungen Sachanlagen	1'832'778.90		1'766'200.00		1'792'147.50	
3301	Ausserplanm. Abschreibungen Sachanlagen	42'493.00					
332	Abschreibungen immaterielle Anlagen	290'699.00		399'500.00		258'973.70	
3320	Planm. Abschreibungen immat. Anlagen	290'699.00		399'500.00		258'973.70	
34	Finanzaufwand	496'741.10		248'900.00		955'348.34	
340	Zinsaufwand	227'433.20		203'200.00		205'683.45	
3401	Verzins. kurzfr. Finanzverbindlichkeiten	1'375.30					
3406	Verzins. langfr. Finanzverbindlichkeiten	157'100.00		146'600.00		154'066.70	
3409	Übrige Passivzinsen	68'957.90		56'600.00		51'616.75	
343	Liegenschaftenaufwand Finanzvermögen	250'880.95		19'700.00		737'517.60	
3430	Baulicher Unterhalt Liegenschaften FV	238'434.65		5'000.00		730'919.90	
3431	Nicht baul. Unterhalt Liegenschaften FV			1'000.00		150.00	
3439	Übriger Liegenschaftsaufwand FV	12'446.30		13'700.00		6'447.70	
344	Wertberichtigungen Anlagen FV	832.60		6'000.00			
3440	Wertberichtigungen Finanzanlagen FV	832.60		6'000.00			
349	Verschiedener Finanzaufwand	17'594.35		20'000.00		12'147.29	
3499	Übriger Finanzaufwand	17'594.35		20'000.00		12'147.29	
35	Einlagen in Fonds und Spezialfinanzierungen	964'918.00		973'000.00		870'818.00	
351	Einlagen in Fonds und Spez.fin. im EK	964'918.00		973'000.00		870'818.00	
3510	Einlagen in Spezialfinanzierungen EK	964'918.00		973'000.00		870'818.00	

Erfolgsrechnung

		Rechnung 2023		Budget 2023		Rechnung 2022	
		Aufwand	Ertrag	Aufwand	Ertrag	Aufwand	Ertrag
36	Transferaufwand	20'837'985.01		21'532'000.00		20'538'600.50	
361	Entschädigungen an Gemeinwesen	12'155'006.86		12'536'500.00		11'943'466.15	
3611	Entschädigungen an Kantone u. Konkordate	4'824'756.10		4'730'500.00		4'454'217.60	
3612	Entsch. an Gemeinden u. Gde.verbände	7'330'250.76		7'806'000.00		7'489'248.55	
362	Finanz- und Lastenausgleich	1'918'055.00		1'888'100.00		1'884'948.00	
3621	Finanz- und Lastenausgleich an Kanton	1'918'055.00		1'888'100.00		1'884'948.00	
363	Beiträge an Gemeinwesen und Dritte	6'539'472.15		6'892'200.00		6'484'734.35	
3631	Beiträge an Kantone und Konkordate	3'601'006.00		3'733'900.00		3'541'532.00	
3632	Beiträge an Gemeinden und Gde.verbände	119'317.25		130'900.00		117'045.70	
3634	Beiträge an öffentliche Unternehmungen	1'177'247.60		1'356'400.00		1'177'011.10	
3636	Beiträge an priv. Organisat. ohne Erwerbzzweck	746'410.90		785'000.00		767'833.85	
3637	Beiträge an private Haushalte	895'490.40		886'000.00		881'311.70	
366	Abschreibungen Investitionsbeiträge	225'451.00		215'200.00		225'452.00	
3660	Planm. Abschreibungen Investitionsbeitr.	225'451.00		215'200.00		225'452.00	
38	Ausserordentlicher Aufwand	3'018'647.31		1'031'700.00		2'326'944.11	
389	Einlagen in das Eigenkapital	3'018'647.31		1'031'700.00		2'326'944.11	
3893	Einlagen in Vorfinanzierungen des EK	2'030'920.89		1'031'700.00		1'763'349.60	
3894	Einlagen in finanzpolitische Reserven	987'726.42				563'594.51	
39	Interne Verrechnungen	172'333.45		143'600.00		148'074.70	
391	Dienstleistungen	25'000.00		25'000.00		25'000.00	
3910	Int. Verr. von Dienstleistungen	25'000.00		25'000.00		25'000.00	
392	Pacht, Mieten, Benützungskosten	87'282.95		58'600.00		74'410.75	
3920	Int. Verr. von Pacht, Mieten, Benützungsk.	87'282.95		58'600.00		74'410.75	
394	Kalk. Zinsen und Finanzaufwand	60'050.50		60'000.00		48'663.95	
3940	Int. Verr. von kalk. Zinsen u. Finanzaufw.	60'050.50		60'000.00		48'663.95	
4	Ertrag		44'176'209.08		42'518'300.00		42'479'959.82
40	Fiskalertrag		29'030'217.40		27'379'700.00		28'760'713.65

Erfolgsrechnung

		Rechnung 2023		Budget 2023		Rechnung 2022	
		Aufwand	Ertrag	Aufwand	Ertrag	Aufwand	Ertrag
400	Direkte Steuern natürliche Personen		22'524'344.90		22'241'700.00		22'696'173.40
4000	Einkommenssteuern natürliche Personen		20'041'949.65		20'048'200.00		20'162'104.25
4001	Vermögenssteuern natürliche Personen		1'878'287.10		1'863'000.00		1'858'805.25
4002	Quellensteuern natürliche Personen		604'108.15		330'500.00		675'263.90
401	Direkte Steuern juristische Personen		2'306'156.20		1'708'000.00		2'262'079.00
4010	Gewinnsteuern juristische Personen		2'291'448.75		1'670'000.00		2'233'136.50
4011	Kapitalsteuern juristische Personen		14'707.45		32'000.00		28'942.50
4019	Übrige direkte Steuern juristische Personen				6'000.00		
402	Übrige direkte Steuern		4'148'216.30		3'385'000.00		3'755'711.25
4021	Grundsteuern		2'610'596.45		2'550'000.00		2'507'410.90
4022	Vermögensgewinnsteuern		1'275'190.50		800'000.00		1'152'637.10
4024	Erbschafts- und Schenkungssteuern		193'268.10				43'767.50
4029	Eingang abgeschriebene Steuern		69'161.25		35'000.00		51'895.75
403	Besitz- und Aufwandsteuern		51'500.00		45'000.00		46'750.00
4033	Hundesteuer		51'500.00		45'000.00		46'750.00
41	Regalien und Konzessionen		34'097.35		48'000.00		29'173.65
412	Konzessionen		34'097.35		48'000.00		29'173.65
4120	Konzessionen		34'097.35		48'000.00		29'173.65
42	Entgelte		6'820'194.09		6'849'300.00		6'836'960.49
420	Ersatzabgaben		675'101.85		700'000.00		653'279.35
4200	Ersatzabgaben		675'101.85		700'000.00		653'279.35
421	Gebühren für Amtshandlungen		257'269.00		280'300.00		244'287.13
4210	Gebühren für Amtshandlungen		257'269.00		280'300.00		244'287.13
423	Schul- und Kursgelder						993.50
4231	Kursgelder						993.50
424	Benützungsgebühren und Dienstleistungen		5'351'387.17		4'265'500.00		5'146'070.93
4240	Benützungsgebühren und Dienstleistungen		5'351'387.17		4'265'500.00		5'146'070.93
425	Erlös aus Verkäufen		117'976.40		1'324'600.00		172'741.15

Erfolgsrechnung

		Rechnung 2023		Budget 2023		Rechnung 2022	
		Aufwand	Ertrag	Aufwand	Ertrag	Aufwand	Ertrag
4250	Verkäufe		117'976.40		1'324'600.00		172'741.15
426	Rückererstattungen		373'099.67		228'900.00		582'418.43
4260	Rückerstattungen und Kostenbeteiligungen Dritter		373'099.67		228'900.00		582'418.43
427	Bussen		45'360.00		50'000.00		37'170.00
4270	Bussen		45'360.00		50'000.00		37'170.00
43	Verschiedene Erträge		3'845.40				8'451.00
439	Übriger Ertrag		3'845.40				8'451.00
4390	Übriger Ertrag		3'845.40				8'451.00
44	Finanzertrag		1'605'704.72		812'700.00		773'700.60
440	Zinsertrag		202'867.95		160'800.00		152'407.45
4400	Marktwertanpassungen Wertschriften		95.65				
4401	Zinsen Forderungen und Kontokorrente		124'563.95		100'100.00		100'436.40
4407	Zinsen langfristige Finanzanlagen		14'284.20		7'800.00		5'366.75
4409	Übrige Zinsen von Finanzvermögen		63'924.15		52'900.00		46'604.30
443	Liegenschaftenertrag FV		216'697.20		153'300.00		123'428.65
4430	Pacht- und Mietzinse Liegenschaften FV		209'457.55		148'300.00		123'428.65
4439	Übriger Liegenschaftsertrag FV		7'239.65		5'000.00		
444	Wertberichtigungen Anlagen FV		616'075.00				5'320.00
4440	Marktwertanpassungen Wertschriften		31'191.00				5'320.00
4443	Marktwertanpassungen Liegenschaften		584'884.00				
445	Finanzertrag aus Darlehen und Beteiligungen VV		122'400.00		59'800.00		59'780.00
4450	Erträge aus Darlehen VV		112'500.00		50'000.00		50'000.00
4451	Erträge aus Beteiligungen VV		9'900.00		9'800.00		9'780.00
447	Liegenschaftenertrag VV		447'664.57		438'800.00		432'764.50
4470	Pacht- und Mietzinse Liegenschaften VV		315'183.35		315'800.00		315'503.35
4471	Vergütung Dienstwohnungen VV		33'174.00		33'000.00		33'058.40
4472	Vergüt. für Benützigungen Liegenschaften VV		99'307.22		90'000.00		84'202.75
45	Entnahmen Fonds und Spezialfinanzierungen		530'923.60		522'500.00		521'446.40

Erfolgsrechnung

		Rechnung 2023		Budget 2023		Rechnung 2022	
		Aufwand	Ertrag	Aufwand	Ertrag	Aufwand	Ertrag
451	Entnahmen aus Fonds und Spez.fin. EK		530'923.60		522'500.00		521'446.40
4510	Entnahmen aus Spezialfinanz. des EK		530'923.60		522'500.00		521'446.40
46	Transferertrag		4'364'773.67		4'175'100.00		3'793'525.23
460	Ertragsanteile		172'386.40		170'000.00		176'605.80
4600	Anteil an Bundeserträgen		172'386.40		170'000.00		176'605.80
461	Entschädigungen von Gemeinwesen		1'144'594.67		1'088'600.00		1'226'640.73
4610	Entschädigungen vom Bund		4'000.00				
4611	Entsch. von Kantonen u. Konkordaten		797'565.82		746'000.00		694'876.03
4612	Entsch. v. Gemeinden u. Gde.verbänden		343'028.85		342'600.00		531'764.70
462	Finanz- und Lastenausgleich		1'497'583.00		1'557'300.00		867'395.00
4621	Finanz- u. Lastenausgl. von Kantonen u. Konkordaten		696'400.00		650'000.00		170'258.00
4622	Finanz-u. Lastenausgl. von Gden u. Gde.verbänden		801'183.00		907'300.00		697'137.00
463	Beiträge von Gemeinwesen und Dritten		1'546'734.05		1'357'800.00		1'518'452.85
4631	Beiträge von Kantonen und Konkordaten		917'658.85		687'800.00		883'797.00
4634	Beiträge von öffentl. Unternehmungen		629'075.20		670'000.00		634'655.85
469	Übriger Transferertrag		3'475.55		1'400.00		4'430.85
4699	Rückverteilungen		3'475.55		1'400.00		4'430.85
48	Ausserordentlicher Ertrag		1'614'119.40		2'587'400.00		1'607'914.10
489	Entnahmen aus dem Eigenkapital		1'614'119.40		2'587'400.00		1'607'914.10
4893	Entnahmen aus Vorfinanzierungen des EK		127'482.00		158'200.00		126'791.45
4894	Entnahmen aus finanzpolitischen Reserven				948'100.00		
4896	Entnahmen aus Neubewertungsreserven		562'563.90		557'000.00		557'049.15
4898	Entnahmen übriges Eigenkapital		924'073.50		924'100.00		924'073.50
49	Interne Verrechnungen		172'333.45		143'600.00		148'074.70
491	Dienstleistungen		25'000.00		25'000.00		25'000.00
4910	Int. Verr. von Dienstleistungen		25'000.00		25'000.00		25'000.00
492	Pacht, Mieten, Benützungskosten		87'282.95		58'600.00		74'410.75
4920	Int. Verr. von Pacht, Mieten, Benützungsk.		87'282.95		58'600.00		74'410.75

Erfolgsrechnung

		Rechnung 2023		Budget 2023		Rechnung 2022	
		Aufwand	Ertrag	Aufwand	Ertrag	Aufwand	Ertrag
494	Kalk. Zinsen und Finanzaufwand		60'050.50		60'000.00		48'663.95
4940	Int. Verr. v. kalk. Zinsen und Finanzaufwand		60'050.50		60'000.00		48'663.95
9	Abschlusskonten	362'117.93	270'021.22	190'900.00	538'600.00	339'168.75	357'683.13
90	Abschluss Erfolgsrechnung	362'117.93	270'021.22	190'900.00	538'600.00	339'168.75	357'683.13
901	Abschluss Spezialfinanzierungen und Fonds im EK	362'117.93	270'021.22	190'900.00	538'600.00	339'168.75	357'683.13
9010	Abschluss SF und Fonds im EK, Ertragsüberschuss	362'117.93		190'900.00		339'168.75	
9011	Abschluss SF und Fonds im EK, Aufwandüberschuss		270'021.22		538'600.00		357'683.13

Investitionsrechnung

		Rechnung 2023		Budget 2023		Rechnung 2022	
		Ausgaben	Einnahmen	Ausgaben	Einnahmen	Ausgaben	Einnahmen
	INVESTITIONSRECHNUNG	5'649'933.65	5'649'933.65	7'459'000.00	7'459'000.00	6'692'038.40	6'692'038.40
0	Allgemeine Verwaltung	414'303.90	16'672.00	680'000.00		285'044.45	
	Nettoausgaben		397'631.90		680'000.00		285'044.45
02	Allgemeine Dienste	414'303.90	16'672.00	680'000.00		285'044.45	
	Nettoausgaben		397'631.90		680'000.00		285'044.45
022	Allgemeine Dienste	2'090.00				2'000.00	
	Nettoausgaben		2'090.00				2'000.00
0220	Allgemeine Dienste	2'090.00				2'000.00	
5200.02	Erstellung neue Homepage	2'090.00				2'000.00	
029	Verwaltungsliegenschaften	412'213.90	16'672.00	680'000.00		283'044.45	
	Nettoausgaben		395'541.90		680'000.00		283'044.45
290	Verwaltungsliegenschaften	412'213.90	16'672.00	680'000.00		283'044.45	
5040.01	Bernstr. 8/12, Anschluss Wärmeverbund	98'569.45		80'000.00			
5040.02	Klosterweg 1, Dach-, Fassadensanierung	34'816.80				136'146.10	
5040.03	Bernstrasse 12, Sanierung Gebäudehülle	33'296.45		600'000.00		16'883.70	
5040.04	Bernstrasse 8, Umbauarbeiten EG/1.Stock	66'357.75				67'209.50	
5090.01	Sanierung Gemeindefacharchiv	173'473.95				4'453.30	
5290.01	Hauswartmodell 2022+	5'699.50				58'351.85	
6310.01	Investitionsbeiträge Kanton		16'672.00				
1	Öffentliche Ordnung und Sicherheit, Verteidigung	119'983.10	663'253.00	250'000.00		396'473.55	
	Nettoausgaben				250'000.00		396'473.55
	Nettoeinnahmen	543'269.90					
15	Feuerwehr	1'575.85				60'747.85	
	Nettoausgaben		1'575.85				60'747.85
150	Feuerwehr	1'575.85				60'747.85	
	Nettoausgaben		1'575.85				60'747.85
1500	Feuerwehr	1'575.85				60'747.85	
5040.01	Fw-Magazin Bahnhofstrasse, Anschluss Wärmeverbund	1'575.85				60'747.85	

Investitionsrechnung

		Rechnung 2023		Ausgaben	Budget 2023		Rechnung 2022
		Ausgaben	Einnahmen		Einnahmen	Ausgaben	
16	Verteidigung	118'407.25	663'253.00	250'000.00		335'725.70	
	Nettoausgaben				250'000.00		335'725.70
	Nettoeinnahmen	544'845.75					
161	Militärische Verteidigung	118'407.25	663'253.00	250'000.00		335'725.70	
	Nettoausgaben				250'000.00		335'725.70
	Nettoeinnahmen	544'845.75					
1610	Militärische Verteidigung	118'407.25	663'253.00	250'000.00		335'725.70	
5040.01	Schiessanlage Bärenried, Ersatz Kugelfänge und Bodensanierung	4'266.10				335'725.70	
5040.02	Schiessanlage Bärenried, Teilsanierung Schützenstube	114'141.15		250'000.00			
6300.01	Investitionsbeiträge Bund		179'445.00				
6310.01	Investitionsbeiträge Kanton		441'665.00				
6350.01	Investitionsbeiträge von privaten Unternehmungen		42'143.00				
2	Bildung	1'411'466.65		2'293'000.00		716'106.70	21'300.00
	Nettoausgaben		1'411'466.65		2'293'000.00		694'806.70
21	Obligatorische Schule	1'411'466.65		2'293'000.00		716'106.70	21'300.00
	Nettoausgaben		1'411'466.65		2'293'000.00		694'806.70
217	Schulliegenschaften	1'294'427.30		2'163'000.00		567'854.80	21'300.00
	Nettoausgaben		1'294'427.30		2'163'000.00		546'554.80
2170	Schulliegenschaften	1'294'427.30		2'163'000.00		567'854.80	21'300.00
5000.01	Sportplätze Riedli, Schönegg, Hirzenfeld; Ersatz Beleuchtung	402'497.85				19'033.60	
5000.02	SH Diemerswil, Sanierung Sport-/Pausenplatz	86'550.45		50'000.00			
5000.03	Sportplätze Bodenacker und Riedli, Sanierung Beläge	93'622.35				50'292.85	
5000.04	Sportplätze Schönegg und Riedli, Erneuerung Bewässerungsanlagen	199'757.40					
5040.04	SH Paul Klee; Sanierung Gebäudehülle					6'353.60	
5040.06	SH Dorf; Gebäudehülle	35'375.45		850'000.00			
5040.11	SH Dorf, Anschluss Wärmeverbund	720.15				127'262.95	
5040.12	SH Paul Klee, Anschluss Wärmeverbund	2'590.50					
5040.17	SH Riedli, Sanierung Aussenbereiche					32'257.90	
5040.18	SH Waldegg, Sanierung Aussenbereiche					72'799.25	
5040.24	SH Allmend, Erweiterung Schulraum	21'894.20				167'808.20	
5040.26	SH Allmend, Sanierung Kanalisation	8'885.25		150'000.00			

Investitionsrechnung

		Rechnung 2023		Budget 2023		Rechnung 2022	
		Ausgaben	Einnahmen	Ausgaben	Einnahmen	Ausgaben	Einnahmen
5040.27	SH Riedli, Innenausbau	51'099.25				18'958.80	
5040.28	Spielplatz SH Dorf, Erneuerung Spielgeräte	227.70					
5040.29	Spielplatz SH Paul Klee, Erneuerung Spielgeräte	1'888.40					
5060.11	Ersatz Mobiliar Oberstufe	187'774.95					
5060.12	Zyklus 1+2, Ersatz Schülerpulte			400'000.00			
5290.01	Schulraumplanung					29'706.05	
5290.02	Schulraumplanung, Umsetzungsstrategie	42'233.25				43'381.60	
5290.03	SH Bodenacker, Machbarkeitsstudie	63'717.05		388'000.00			
5290.04	SH Riedli, Umsetzung Schulraumplanung			325'000.00			
5290.05	SH Paul Klee, Machbarkeitsstudie	51'761.85					
5290.06	Schulraumplanung, Kommunikation	43'831.25					
6310.01	Investitionsbeiträge Kanton						21'300.00
219	Obligatorische Schule	117'039.35		130'000.00		148'251.90	
	Nettoausgaben		117'039.35		130'000.00		148'251.90
2190	Schulleitung und Schulverwaltung	117'039.35		130'000.00		148'251.90	
5200.02	ICT Beschaffungskonzept 2020-2024	117'039.35		130'000.00		148'251.90	
3	Kultur, Sport und Freizeit, Kirche	1'346'425.50		1'886'000.00		2'771'706.15	
	Nettoausgaben		1'346'425.50		1'886'000.00		2'771'706.15
34	Sport und Freizeit	1'346'425.50		1'886'000.00		2'771'706.15	
	Nettoausgaben		1'346'425.50		1'886'000.00		2'771'706.15
341	Sport	1'340'210.00		1'886'000.00		2'758'800.00	
	Nettoausgaben		1'340'210.00		1'886'000.00		2'758'800.00
3410	Sport	1'340'210.00		1'886'000.00		2'758'800.00	
5640.04	Sportzentrum, Investitionskostenbeitrag Sanierung Eisbahn			99'000.00		2'758'800.00	
5640.05	Sportzentrum, Investitionskostenbeitrag Sanierung Freibad	1'340'210.00		1'787'000.00			
342	Freizeit	6'215.50				12'906.15	
	Nettoausgaben		6'215.50				12'906.15
3421	Saal- und Freizeitanlage	6'215.50				12'906.15	
5040.01	Saal-/Freizeitanlage, bauliche Anpassungen prov. KIGA	4'305.00					
5040.02	Saal-/Freizeitanlage, bauliche Anpassungen Tagesschule	1'910.50				10'989.35	
5040.03	Saal-/Freizeitanlage, Anschluss Wärmeverbund					1'916.80	

Investitionsrechnung

		Rechnung 2023		Budget 2023		Rechnung 2022	
		Ausgaben	Einnahmen	Ausgaben	Einnahmen	Ausgaben	Einnahmen
6	Verkehr und Nachrichtenübermittlung	479'719.80		760'000.00		942'306.50	
	Nettoaussgaben		479'719.80		760'000.00		942'306.50
61	Strassenverkehr	479'719.80		760'000.00		942'306.50	
	Nettoaussgaben		479'719.80		760'000.00		942'306.50
615	Gemeindestrassen	479'719.80		760'000.00		942'306.50	
	Nettoaussgaben		479'719.80		760'000.00		942'306.50
6150	Gemeindestrassen	479'719.80		760'000.00		942'306.50	
5010.15	ZPP 19 Strahmmatte	54'094.45		125'000.00		33'655.65	
5010.17	Zone Tempo 30 Ursprung					46'314.65	
5010.21	Mattenstutz, San. Deckbelag zw. Moosgasse-Grundweg	1'055.70		10'000.00			
5010.22	Weierweg Nord, Sanierung/Belagserneuerung			10'000.00			
5010.29	Grundweg, Sanierung					1'235.85	
5010.31	Allmend, Gesamtsanierung	83'097.55		50'000.00		200'561.15	
5010.32	Kirchgasse, Gesamtsanierung	49'068.90		200'000.00		29'228.10	
5010.34	Zentrum Ost; San. Fellenbergstr., Kreuzgasse	158'710.75		50'000.00		29'336.60	
5010.35	Ulmenweg, Gesamtsanierung	22'129.35		150'000.00		6'611.50	
5010.85	Tempo-30-Zone "Mühli"	2'845.70					
5010.86	Hirzenfeldweg, Belagssanierung	1'193.55				210'935.00	
5010.93	Strassensanierungsarbeiten 2021					17'070.95	
5010.94	Sanierung Flurwege 2021/2022			130'000.00		84'357.05	
5010.95	Sanierung Flurwege 2023	77'523.85					
5010.98	Strassenbeleuchtung, Umrüstung auf LED	30'000.00				140'000.00	
5010.99	Strassenbeleuchtung, div. Projekte			35'000.00			
5610.01	Verkehrsmanagement Bern-Nord, Investitionsbeitrag					143'000.00	
7	Umweltschutz und Raumordnung	759'761.50	438'348.20	1'590'000.00		1'120'752.90	438'348.15
	Nettoaussgaben		321'413.30		1'590'000.00		682'404.75
71	Wasserversorgung	251'271.25	438'348.20	650'000.00		420'685.50	438'348.15
	Nettoaussgaben				650'000.00		
	Nettoeinnahmen	187'076.95				17'662.65	
710	Wasserversorgung	251'271.25	438'348.20	650'000.00		420'685.50	438'348.15
	Nettoaussgaben				650'000.00		
	Nettoeinnahmen	187'076.95				17'662.65	
7101	Wasserversorgung (Gemeindebetrieb)	251'271.25	438'348.20	650'000.00		420'685.50	438'348.15

Investitionsrechnung

		Rechnung 2023		Budget 2023		Rechnung 2022	
		Ausgaben	Einnahmen	Ausgaben	Einnahmen	Ausgaben	Einnahmen
5031.15	ZPP 19 Strahmmatte			80'000.00		105'195.25	
5031.21	Mattenstutz, Leitungssan. zw. Moosgasse-Grundweg	1'394.90		10'000.00			
5031.22	Weierweg Nord, Leitungssanierung			10'000.00			
5031.29	Grundweg, Anschluss an WAGRA-Leitung					62'218.50	
5031.31	Allmend, Gesamtsanierung	33'673.20		50'000.00		162'102.85	
5031.32	Kirchgasse, Gesamtsanierung	45'747.80		300'000.00		6'866.45	
5031.34	Zentrum Ost; Fellenbergstr., Kreuzgasse; Leitungersatz	81'270.10		50'000.00		78'040.05	
5031.35	Ulmenweg, Leitungssanierung	89'185.25		150'000.00		6'262.40	
6440.01	Rückzahlung Darlehen WAGRA		438'348.20				438'348.15
72	Abwasserentsorgung	413'601.40		700'000.00		555'939.15	
	Nettoausgaben		413'601.40		700'000.00		555'939.15
720	Abwasserentsorgung	413'601.40		700'000.00		555'939.15	
	Nettoausgaben		413'601.40		700'000.00		555'939.15
7201	Abwasserentsorgung (Gemeindebetrieb)	413'601.40		700'000.00		555'939.15	
5032.03	ZPP Egg, Erschliessung	6'789.30				3'803.95	
5032.09	Zürichstrasse, Verlegung Abwasserleitung	4'125.60				9'685.30	
5032.15	ZPP 19 Strahmmatte	90'558.00		50'000.00			
5032.21	Mattenstutz, San. Leitung zw. Moosgasse-Grundweg	1'394.90		20'000.00			
5032.22	Weierweg Nord, Sanierung Leitung			10'000.00			
5032.29	Grundweg, Sanierung	1'859.65					
5032.31	Allmend, Gesamtsanierung	36'558.95		50'000.00		149'974.45	
5032.32	Kirchgasse, Gesamtsanierung	10'224.55		150'000.00		9'016.65	
5032.34	Zentrum Ost; Fellenbergstr., Kreuzgasse, Kipfgasse; Leitungssan.	141'781.95		50'000.00		112'010.30	
5032.35	Ulmenweg, Leitungssanierung	78'026.50		150'000.00		12'277.60	
5032.79	Bielstr. 17-25, Sanierung Mischabwasserleitung	1'592.70					
5032.80	Chlostermatte, Leitungssanierung			100'000.00			
5032.82	Pumpwerk Grossmatt, Sanierung					5'105.00	
5032.83	Pumpwerke Sportplatz Hirzenfeld, Ersatz Steuerung					27'349.95	
5032.84	Pumpwerk Buechlimatt, Ersatz Steuerung					29'756.10	
5032.85	Pumpwerk Schwimmbad Hirzenfeld, Sanierung-WAR Leitung	591.75				75'586.75	
5292.01	Nachführung Genereller Entwässerungsplan (GEP)	40'097.55		120'000.00		121'373.10	
74	Verbauungen	67'237.55		140'000.00		41'140.15	
	Nettoausgaben		67'237.55		140'000.00		41'140.15

Investitionsrechnung

		Rechnung 2023		Budget 2023		Rechnung 2022	
		Ausgaben	Einnahmen	Ausgaben	Einnahmen	Ausgaben	Einnahmen
741	Gewässerverbauungen	67'237.55		140'000.00		41'140.15	
	Nettoausgaben		67'237.55		140'000.00		41'140.15
7410	Gewässerverbauungen	67'237.55		140'000.00		41'140.15	
5020.01	Kilchmattbach, Renaturierung			40'000.00			
5020.05	Bärenried / Kilchmattbach, Renaturierung	35'838.00					
5020.07	Renaturierung Mühlebach und Dorfbach	31'399.55		100'000.00		41'140.15	
79	Raumordnung	27'651.30		100'000.00		102'988.10	
	Nettoausgaben		27'651.30		100'000.00		102'988.10
790	Raumordnung	27'651.30		100'000.00		102'988.10	
	Nettoausgaben		27'651.30		100'000.00		102'988.10
7900	Raumordnung allgemein	27'651.30		100'000.00		102'988.10	
5290.05	Revision Ortsplanung	27'651.30		30'000.00		91'410.35	
5290.07	Erhebung Planungsmehrwerte					11'577.75	
5290.08	Revision Ortsplanung, Umsetzung Massnahmen (UeOs)			30'000.00			
5290.09	ZPP 23, Schmiedegasse; Arealentwicklung			40'000.00			
9	Finanzen und Steuern	1'118'273.20	4'531'660.45		7'459'000.00	459'648.15	6'232'390.25
	Nettoeinnahmen	3'413'387.25		7'459'000.00		5'772'742.10	
99	Nicht aufgeteilte Posten	1'118'273.20	4'531'660.45		7'459'000.00	459'648.15	6'232'390.25
	Nettoeinnahmen	3'413'387.25		7'459'000.00		5'772'742.10	
999	Abschluss	1'118'273.20	4'531'660.45		7'459'000.00	459'648.15	6'232'390.25
	Nettoeinnahmen	3'413'387.25		7'459'000.00		5'772'742.10	
9990	Abschluss	1'118'273.20	4'531'660.45		7'459'000.00	459'648.15	6'232'390.25
5900.01	Passivierte Einnahmen	1'118'273.20				459'648.15	
6900.01	Aktiviert Ausgaben		4'531'660.45		7'459'000.00		6'232'390.25

Investitionsrechnung

		Rechnung 2023		Budget 2023		Rechnung 2022	
		Ausgaben	Einnahmen	Ausgaben	Einnahmen	Ausgaben	Einnahmen
	Investitionsrechnung	5'649'933.65	5'649'933.65	7'459'000.00	7'459'000.00	6'692'038.40	6'692'038.40
5	Investitionsausgaben	5'649'933.65		7'459'000.00		6'692'038.40	
50	Sachanlagen	2'797'329.35		4'510'000.00		2'824'537.65	
5000	Grundstücke	782'428.05		50'000.00		69'326.45	
5000.01	Grundstücke	782'428.05		50'000.00		69'326.45	
5010	Strassen/Verkehrswege	479'719.80		760'000.00		799'306.50	
5010.01	Strassen / Verkehrswege	479'719.80		760'000.00		799'306.50	
5020	Wasserbau	67'237.55		140'000.00		41'140.15	
5020.01	Wasserbau	67'237.55		140'000.00		41'140.15	
5031	Tiefbauten Wasserversorgung	251'271.25		650'000.00		420'685.50	
5031.01	Tiefbauten Wasserversorgung	251'271.25		650'000.00		420'685.50	
5032	Tiefbauten Abwasserentsorgung	373'503.85		580'000.00		434'566.05	
5032.01	Tiefbauten Abwasserbeseitigung	373'503.85		580'000.00		434'566.05	
5040	Hochbauten	481'919.95		1'930'000.00		1'055'059.70	
5040.01	Hochbauten	481'919.95		1'930'000.00		1'055'059.70	
5060	Mobilien	187'774.95		400'000.00			
5060.01	Mobilien	187'774.95		400'000.00			
5090	Übrige Sachanlagen	173'473.95				4'453.30	
5090.01	Übrige Sachanlagen	173'473.95				4'453.30	
52	Immaterielle Anlagen	394'121.10		1'063'000.00		506'052.60	
5200	Informatik	119'129.35		130'000.00		150'251.90	
5200.01	Informatik	119'129.35		130'000.00		150'251.90	
5290	Übrige immaterielle Anlagen	234'894.20		813'000.00		234'427.60	
5290.01	Übrige immaterielle Anlagen	234'894.20		813'000.00		234'427.60	
5292	Abwasserentsorgung	40'097.55		120'000.00		121'373.10	

Investitionsrechnung

		Rechnung 2023		Budget 2023		Rechnung 2022	
		Ausgaben	Einnahmen	Ausgaben	Einnahmen	Ausgaben	Einnahmen
5292.01	Übrige immaterielle Anlagen Abwasserentsorgung	40'097.55		120'000.00		121'373.10	
56	Eigene Investitionsbeiträge	1'340'210.00		1'886'000.00		2'901'800.00	
5610	Inv.beiträge an Kantone und Konkordate					143'000.00	
5610.01	Inv.beiträge an Gemeinden und Konkordate					143'000.00	
5640	Inv.beiträge an öffentl. Unternehmungen	1'340'210.00		1'886'000.00		2'758'800.00	
5640.01	Investitionsbeiträge an öffentliche Unternehmungen	1'340'210.00		1'886'000.00		2'758'800.00	
59	Übertrag an Bilanz	1'118'273.20				459'648.15	
5900	Passivierte Einnahmen	1'118'273.20				459'648.15	
5900.01	Passivierte Einnahmen	1'118'273.20				459'648.15	
6	Investitionseinnahmen		5'649'933.65		7'459'000.00		6'692'038.40
63	Investitionsbeiträge für eigene Rechnung		679'925.00				21'300.00
6300	Investitionsbeiträge vom Bund		179'445.00				
6300.01	Investitionsbeiträge vom Bund		179'445.00				
6310	Investitionsbeiträge von Kantonen u. Konkordaten		458'337.00				21'300.00
6310.01	Investitionsbeiträge von Kantonen		458'337.00				21'300.00
6350	Investitionsbeiträge von privaten Unternehmungen		42'143.00				
6350.01	Investitionsbeiträge von privaten Unternehmungen		42'143.00				
64	Rückzahlung von Darlehen		438'348.20				438'348.15
6440	Rückz. von Darlehen an öff. Unternehmungen		438'348.20				438'348.15
6440.01	Rückzahlung von Darlehen an öff. Unternehmungen		438'348.20				438'348.15
69	Übertrag an Bilanz		4'531'660.45		7'459'000.00		6'232'390.25
6900	Aktivierete Ausgaben		4'531'660.45		7'459'000.00		6'232'390.25
6900.01	Aktivierete Ausgaben		4'531'660.45		7'459'000.00		6'232'390.25
	Nettoinvestitionen	3'413'387.25		7'459'000.00		5'772'742.10	